



DOCUMENTO CONTENENTE LE INFORMAZIONI CHIAVE

SCOPO

Il presente documento contiene informazioni chiave relative a questo prodotto d'investimento. Non si tratta di un documento promozionale. Le informazioni, prescritte per legge, hanno lo scopo di aiutarvi a capire le caratteristiche, i rischi, i costi, i guadagni e le perdite potenziali di questo prodotto e di aiutarvi a fare un raffronto con altri prodotti d'investimento.

PRODOTTO

Nome del prodotto:	GENERALI PREMIUM
Denominazione dell'Impresa assicurativa ideatrice del prodotto:	GENERALI ITALIA S.p.A.
Per ulteriori informazioni chiamare il numero:	041 5492111
Sito web dell'Impresa:	www.generali.it
Autorità di Vigilanza competente per questo documento:	CONSOB
Data del documento:	17/02/2020

State per acquistare un prodotto che non è semplice e può essere di difficile comprensione.

COS'È QUESTO PRODOTTO?

Tipo: prodotto d'investimento assicurativo a premi ricorrenti collegabile a gestioni separate e fondi interni.

Obiettivi: il prodotto prevede l'investimento di premi ricorrenti con l'obiettivo di ottenere un rendimento in linea con il profilo di rischio, grazie anche al bonus previsto alla scadenza, fornendo allo stesso tempo una copertura per il caso di decesso accidentale; ciascun premio, infatti, al netto dei costi e della parte relativa alla copertura demografica, è investito per almeno il 10% in una delle gestioni separate offerte (Gesav, Gevav RE, Geval \$) e per la parte restante può essere investito in uno o più fondi interni assicurativi a scelta tra: A.G. Global Equity, A.G. Euro Blue Chips, A.G. Italian Equity e, al massimo per il 50%, A.G. Global Bond. Nel caso in cui il contraente scelga di investire nella gestione separata Geval \$, non sarà possibile investire né in gestioni separate diverse né in fondi interni.

Le gestioni separate Gesav, Gesav RE e Geval \$ sono composte da un portafoglio titoli tipicamente obbligazionario, che mantiene costantemente un basso livello di rischiosità e persegue la stabilità dei rendimenti nel tempo; la gestione separata Geval \$ è denominata in dollari americani. Il fondo interno "A.G. Euro Blue Chips" è di tipo azionario e investe prevalentemente nei principali mercati europei. Il fondo interno "A.G. Global Bond" è di tipo obbligazionario misto e investe prevalentemente in strumenti finanziari di tipo obbligazionario e monetario. Il fondo interno "A.G. Global Equity" è di tipo azionario ed è prevalentemente orientato verso strumenti finanziari rappresentativi del capitale di rischio, puntando a massimizzare il rendimento del fondo rispetto ad un parametro oggettivo di riferimento (benchmark). Il fondo interno "A.G. Italian Equity" è di tipo azionario e investe prevalentemente in strumenti finanziari rappresentativi del capitale di rischio negoziati sul mercato regolamentato italiano.

Il rendimento del prodotto dipende dal rendimento realizzato dalla gestione separata e dall'andamento del valore delle quote dei fondi interni eventualmente scelti.

Investitori al dettaglio a cui si intende commercializzare il prodotto: il tipo di cliente varia a seconda dell'opzione di investimento sottostante. I documenti contenenti le informazioni specifiche su ciascuna opzione di investimento sottostante sono disponibili sul sito www.generali.it nella pagina dedicata al prodotto.

Prestazioni assicurative e costi: il prodotto prevede, a scadenza o in caso di decesso dell'assicurato se precedente, il pagamento da parte di Generali Italia di un importo dato dalla somma degli investimenti nella gestione separata scelta dal cliente e degli eventuali investimenti nei fondi interni. Tale importo:

- alla data di scadenza contrattuale e nel caso in cui i premi siano stati regolarmente versati, è maggiorato di un bonus che va dall'1% al 2% in funzione della durata del piano di versamento dei premi;
- in caso di decesso dell'assicurato precedente alla scadenza contrattuale è maggiorato dell'1%.

Per la parte investita nella gestione separata vi è una garanzia di rendimento minimo a scadenza o in caso di decesso dell'assicurato se precedente (se i premi sono investiti in dollari USA l'importo garantito è pari almeno al controvalore del capitale investito). In caso di interruzione del versamento dei premi la garanzia non opera.

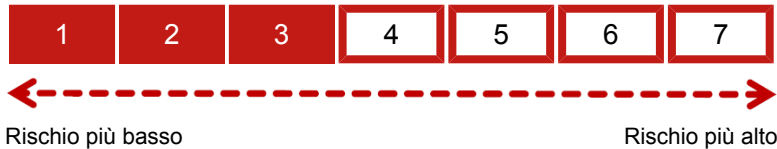
È inoltre prevista una prestazione demografica aggiuntiva, obbligatoria per i primi 5 anni, che aumenta l'importo pagato da parte di Generali Italia, in caso di decesso accidentale dell'assicurato, di € 20.000 e, in caso di decesso dovuto a incidente stradale, di € 40.000. Il premio, pari a € 30,00 all'anno, è interamente versato per la prestazione demografica e, pertanto, non viene investito.

Il costo delle coperture complementari è pari al 299.565.600,00% del premio medio annuo; tale costo incide al massimo per il 556.992.500,00% annuo sul possibile rendimento dell'investimento dei premi ricorrenti alla fine del periodo di detenzione raccomandato. I valori esposti sopra non dipendono dall'età dell'assicurato.

Il valore delle prestazioni è riportato nella sezione "Quali sono i rischi e qual è il potenziale rendimento?"; i valori esposti si riferiscono al caso in cui il cliente mantenga attiva la copertura aggiuntiva fino al termine del periodo di detenzione raccomandato.

La durata del contratto può variare tra 10 anni e 20 anni a scelta del contraente.

QUALI SONO I RISCHI E QUAL È IL POTENZIALE RENDIMENTO?



L'indicatore di rischio presuppone che il prodotto sia mantenuto per 10 anni.

In caso di disinvestimento in una fase iniziale la somma rimborsata potrebbe essere minore.

Non è possibile disinvestire nei primi tre anni.

Indicatore di rischio

L'indicatore sintetico di rischio è un'indicazione orientativa del livello di rischio di questo prodotto rispetto ad altri prodotti. Esso esprime la probabilità che il prodotto subisca perdite monetarie a causa di movimenti sul mercato o a causa della nostra incapacità di pagarvi quanto dovuto.

Abbiamo classificato questo prodotto con una classe di rischio che va da 1 a 3 su 7, che corrisponde alla classe di rischio da più bassa a medio-bassa.

Ciò significa che:

Indicatore sintetico di rischio 1: le perdite potenziali dovute alla performance futura del prodotto sono classificate nel livello molto basso ed è molto improbabile che le cattive condizioni di mercato influenzino la nostra capacità di pagarvi quanto dovuto.

Indicatore sintetico di rischio 2: le perdite potenziali dovute alla performance futura del prodotto sono classificate nel livello basso ed è molto improbabile che le cattive condizioni di mercato influenzino la nostra capacità di pagarvi quanto dovuto.

Indicatore sintetico di rischio 3: le perdite potenziali dovute alla performance futura del prodotto sono classificate nel livello medio-basso ed è molto improbabile che le cattive condizioni di mercato influenzino la nostra capacità di pagarvi quanto dovuto.

L'indicatore sintetico di rischio e il rendimento dell'investimento variano a seconda dell'opzione di investimento sottostante.

Per la parte investita in gestione separata avete diritto alla restituzione di almeno il 100% del vostro capitale, al netto dei costi iniziali, dei caricamenti sui singoli versamenti e dei premi per la copertura demografica obbligatoria. Qualsiasi importo superiore a quello indicato e qualsiasi rendimento aggiuntivo dipendono dalla performance futura del mercato e sono incerti. Tuttavia, questa protezione della performance futura del mercato non si applicherà se voi disinvestite dal prodotto o se interrompete il regolare versamento dei premi.

Per l'eventuale parte investita in fondi interni, questo prodotto non comprende alcuna protezione della performance futura del mercato; pertanto potreste perdere completamente questa parte dell'investimento.

Se noi non siamo in grado di pagarvi quanto dovuto, potreste perdere il vostro intero investimento.

Le condizioni per il disinvestimento nei primi 10 anni sono descritte nella sezione "Per quanto tempo devo tenerlo? Posso ritirare il capitale prematuramente?".

Scenari di performance

Il rischio e il rendimento del prodotto variano a seconda delle opzioni di investimento sottostante scelte. I documenti contengono le informazioni specifiche su ciascuna opzione di investimento sottostante sono disponibili sul sito www.generali.it, nella pagina dedicata al prodotto.

COSA ACCADE SE GENERALI ITALIA NON È IN GRADO DI CORRISPONDERE QUANTO DOVUTO?

Non è previsto alcun sistema di garanzia pubblico o privato che possa compensare eventuali perdite dovute all'insolvenza di Generali Italia. In ogni caso, per gli investimenti effettuati in questo prodotto gli attivi a copertura degli impegni detenuti da Generali Italia saranno utilizzati per soddisfare - con priorità rispetto a tutti gli altri creditori - il credito derivante dal contratto, al netto delle spese necessarie alla procedura di liquidazione.

QUALI SONO I COSTI?

Andamento dei costi nel tempo

La diminuzione del rendimento (Reduction in Yield - RIY) esprime l'impatto dei costi totali sostenuti sul possibile rendimento dell'investimento. I costi totali tengono conto dei costi una tantum e ricorrenti. Gli importi qui riportati corrispondono ai costi cumulativi del prodotto in 3 periodi di detenzione differenti e comprendono le potenziali penali per uscita anticipata. Questi importi si basano sull'ipotesi che siano investiti € 1.000,00 all'anno. Gli importi sono stimati e potrebbero cambiare in futuro.

Investimento € 1.000,00

Scenari	In caso di disinvestimento dopo 1 anno *	In caso di disinvestimento dopo 5 anni	In caso di disinvestimento dopo 10 anni
Costi totali	Min. € 1.000,00 Max. € 1.000,00	Min. € 665,06 Max. € 788,76	Min. € 1.281,87 Max. € 1.789,71
Impatto sul rendimento (RIY) per anno	-	Min. 4,69% Max. 5,48%	Min. 2,48% Max. 3,24%

* Il disinvestimento a 1 anno non è possibile

Composizione dei costi

La seguente tabella presenta:

- l'impatto, per ciascun anno, dei differenti tipi di costi sul possibile rendimento dell'investimento alla fine del periodo di detenzione raccomandato;
- il significato delle differenti categorie di costi.

Questa tabella presenta l'impatto sul rendimento per anno

Costi una tantum	Costi di ingresso	Min. 0,01% Max. 0,02%	Impatto dei costi da sostenere al momento della sottoscrizione dell'investimento, già compresi nel premio. Questo è l'importo massimo che si paga; si potrebbe pagare di meno. Questo importo comprende i costi di distribuzione del prodotto.
	Costi di uscita	0,00%	Impatto dei costi di uscita dall'investimento a scadenza.
Costi correnti	Costi di transazione del portafoglio	Min. 0,00% Max. 0,19%	Impatto dei nostri costi di acquisto e vendita degli investimenti sottostanti per il prodotto.
	Altri costi correnti	Min. 2,44% Max. 3,23%	Impatto dei costi che tratteniamo ogni anno per gestire i vostri investimenti.

I costi effettivamente sostenuti potrebbero essere maggiori di quelli esposti qualora vengano effettuati switch (servizio di cambio fondo).

I costi di ingresso, i costi di transazione del portafoglio e altri costi correnti per l'investitore variano a seconda delle opzioni di investimento sottostanti scelte. Informazioni specifiche su ciascuna opzione di investimento sottostante sono reperibili nell'apposito documento, disponibile sul sito www.generali.it nella pagina dedicata al prodotto.

PER QUANTO TEMPO DEVO DETENERLO? POSSO RITIRARE IL CAPITALE PREMATURAMENTE?

Il contraente può revocare la proposta prima della conclusione del contratto e ha diritto di recedere dal contratto entro trenta giorni dalla data della sua conclusione.

Periodo di detenzione raccomandato: 10 anni

Il periodo di detenzione raccomandato coincide con la scadenza contrattuale, che può variare fra 10 anni (rappresentata in questo documento) e 20 anni, a scelta del contraente

Per realizzare gli obiettivi di questo prodotto raccomandiamo di mantenere l'investimento fino alla scadenza prescelta, ottenendo in questo modo il bonus previsto dal prodotto. In caso di rimborso anticipato, i risultati possono essere inferiori.

Qualora non siano state corrisposte le prime tre annualità di premio, il contratto si risolve automaticamente con la perdita per il contraente dei premi versati. Previa richiesta in forma scritta, è possibile disinvestire, a condizione che siano state corrisposte le prime tre annualità di premio: sul disinvestimento è applicata una penale decrescente dall'8% all'1% in base agli anni mancanti al decimo. Se non sono versate interamente la quarta e la quinta annualità di premio, sono previste inoltre delle penali di riduzione, rispettivamente del 10% e del 5%.

Si rimanda alla tabella "Andamento dei costi nel tempo", nella sezione "Quali sono i costi?" per l'impatto di tali costi sul rendimento.

COME PRESENTARE RECLAMI?

Eventuali reclami possono essere presentati alla Compagnia con le seguenti modalità:

- con lettera inviata all'indirizzo "Generali Italia S.p.A. – Tutela Cliente – Via Leonida Bissolati, 23 – 00187 Roma"
- tramite la pagina dedicata ai reclami nel sito web della Compagnia: <http://www.generali.it/Info/Reclami>
- via e-mail all'indirizzo reclami.it@generali.com

La funzione aziendale incaricata della gestione dei reclami è Tutela Cliente.

Il riscontro deve essere fornito entro 45 giorni. Il termine può essere sospeso per un massimo di 15 giorni per eventuali integrazioni istruttorie in caso di reclamo riferito al comportamento degli Agenti e dei loro dipendenti e collaboratori.

ALTRE INFORMAZIONI RILEVANTI

Il prodotto prevede per il contraente la possibilità di richiedere una variazione, in aumento o in diminuzione, dell'importo di premio ricorrente, a determinate condizioni; prevede inoltre la possibilità di convertire la prestazione assicurata, totalmente o parzialmente, da quote di fondo interno in quote di altro fondo interno, o in una gestione separata denominata in euro (servizio di cambio fondo).

Prima della sottoscrizione della proposta di assicurazione, deve essere trasmesso obbligatoriamente il set informativo, disponibile sul sito www.generali.it nella pagina dedicata al prodotto o richiedibile al proprio consulente Generali. È possibile richiedere inoltre il regolamento e il rendiconto delle gestioni separate, disponibili sul sito www.generali.it nella pagina dedicata alle gestioni separate. Dopo la conclusione del contratto, Generali Italia trasmetterà annualmente l'estratto conto della posizione assicurativa.



DOCUMENTO CONTENENTE LE INFORMAZIONI SPECIFICHE PER L'OPZIONE DI INVESTIMENTO GESTIONE SEPARATA GESAV

PRODOTTO: GENERALI PREMIUM

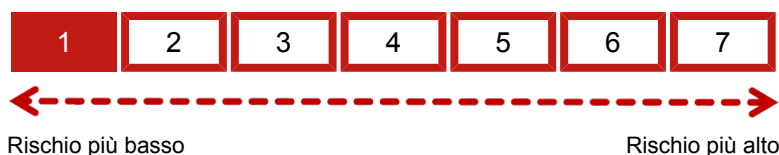
Data del documento: 17/02/2020

COS'È QUESTO PRODOTTO?

Obiettivi dell'opzione di investimento: per la parte investita nella gestione separata Gesav, il rendimento dipende dal rendimento della gestione separata stessa e le prestazioni assicurate sono contrattualmente garantite da Generali Italia. La gestione separata Gesav è gestita secondo una politica d'investimento prudente orientata verso titoli mobiliari di tipo obbligazionario, con l'obiettivo di massimizzare il rendimento nel medio e lungo termine mantenendo costantemente un basso livello di rischiosità del portafoglio e perseguendo la stabilità dei rendimenti nel corso del tempo. Le principali tipologie di investimento sono: obbligazionario, immobiliare e azionario. Il rendimento annuo è il rapporto tra il risultato finanziario della gestione separata e la sua giacenza media.

Investitori al dettaglio a cui si intende commercializzare l'opzione di investimento: cliente retail, con un'esigenza di risparmio, un orizzonte temporale almeno medio e un profilo di rischio basso.

QUALI SONO I RISCHI E QUAL È IL POTENZIALE RENDIMENTO?



L'indicatore di rischio presuppone che il prodotto sia mantenuto per 10 anni.

Indicatore di rischio

L'indicatore sintetico di rischio è un'indicazione orientativa del livello di rischio di questa opzione di investimento rispetto ad altri prodotti. Esso esprime la probabilità che l'investimento subisca perdite monetarie a causa di movimenti sul mercato o a causa della nostra incapacità di pagarvi quanto dovuto.

Abbiamo classificato questa opzione di investimento al livello 1 su 7 che corrisponde alla classe di rischio più bassa. Ciò significa che le perdite potenziali dovute alla performance futura dell'opzione di investimento sono classificate nel livello molto basso e che è molto improbabile che le cattive condizioni di mercato influenzino la nostra capacità di pagarvi quanto dovuto.

Avete diritto alla restituzione di almeno il 100% del vostro capitale al netto dei costi iniziali, dei caricamenti sui singoli versamenti e dei premi per la copertura demografica obbligatoria. Qualsiasi importo superiore a quello indicato e qualsiasi rendimento aggiuntivo dipendono dalla performance futura del mercato e sono incerti. Tuttavia, questa protezione della performance futura del mercato non si applicherà se voi disinvestite dal prodotto o se interrompete il regolare versamento dei premi.

Se noi non siamo in grado di pagarvi quanto dovuto, potreste perdere il vostro intero investimento.

Scenari di performance

Investimento € 1.000,00 all'anno		Premio assicurativo di € 30,00		
		1 anno *	5 anni	10 anni (periodo di detenzione raccomandato)
Scenari di sopravvivenza				
Scenario di stress	Possibile rimborso al netto dei costi	-	€ 4.605,31	€ 9.365,71
	Rendimento medio per ciascun anno	-	-2,80%	-1,22%
Scenario sfavorevole	Possibile rimborso al netto dei costi	-	€ 4.658,68	€ 9.755,79
	Rendimento medio per ciascun anno	-	-2,42%	-0,48%
Scenario moderato	Possibile rimborso al netto dei costi	-	€ 4.718,70	€ 10.134,59
	Rendimento medio per ciascun anno	-	-2,00%	0,22%
Scenario favorevole	Possibile rimborso al netto dei costi	-	€ 4.811,57	€ 10.582,51
	Rendimento medio per ciascun anno	-	-1,36%	1,00%
Importo investito cumulato		€ 1.000,00	€ 5.000,00	€ 10.000,00

Scenario di morte				
In caso di decesso dell'assicurato	Possibile rimborso a favore dei vostri beneficiari al netto dei costi	€ 934,43	€ 4.813,24	€ 10.134,59
In caso di decesso accidentale dell'assicurato	Possibile rimborso a favore dei vostri beneficiari al netto dei costi	€ 20.934,43	€ 24.813,24	€ 30.134,59
In caso di decesso per incidente stradale dell'assicurato	Possibile rimborso a favore dei vostri beneficiari al netto dei costi	€ 40.934,43	€ 44.813,24	€ 50.134,59
Premio assicurativo cumulato		€ 30,00	€ 150,00	€ 300,00

* Il disinvestimento a 1 anno non è possibile

Le evoluzioni future dei mercati non possono essere previste con precisione. Gli scenari presentati sono solo un'indicazione di alcuni dei possibili risultati sulla base di rendimenti recenti. I rendimenti effettivi potrebbero essere inferiori.

Questa tabella mostra gli importi dei possibili rimborsi nei prossimi 10 anni, in scenari diversi, ipotizzando un investimento di € 1.000,00 all'anno.

Gli scenari presentati mostrano la possibile performance dell'investimento. Possono essere confrontati con gli scenari di altri prodotti.

Gli scenari presentati sono una stima della performance futura sulla base di prove relative alle variazioni passate del valore di questo investimento e non sono un indicatore esatto. Gli importi dei rimborsi varieranno a seconda della performance del mercato e del periodo di tempo per cui è mantenuta l'opzione d'investimento.

Lo scenario di stress indica quale potrebbe essere l'importo rimborsato in circostanze di mercato estreme e non tiene conto della situazione in cui noi non siamo in grado di pagarvi.

Le cifre riportate comprendono tutti i costi del prodotto in quanto tale, e comprendono i costi di distribuzione del prodotto. Le cifre non tengono conto della vostra situazione fiscale personale, che può incidere anch'essa sull'importo del rimborso.

QUALI SONO I COSTI?

Andamento dei costi nel tempo

La diminuzione del rendimento (Reduction in Yield - RIY) esprime l'impatto dei costi totali sostenuti sul possibile rendimento dell'investimento. I costi totali tengono conto dei costi una tantum e ricorrenti. Gli importi qui riportati corrispondono ai costi cumulativi del prodotto in 3 periodi di detenzione differenti e comprendono le potenziali penali per uscita anticipata. Questi importi si basano sull'ipotesi che siano investiti € 1.000,00 all'anno. Gli importi sono stimati e potrebbero cambiare in futuro.

Investimento € 1.000,00 all'anno

Scenari	In caso di disinvestimento dopo 1 anno *	In caso di disinvestimento dopo 5 anni	In caso di disinvestimento dopo 10 anni
Costi totali	€ 1.000,00	€ 690,92	€ 1.385,95
Impatto sul rendimento (RIY) per anno	-	4,85%	2,63%

* Il disinvestimento a 1 anno non è possibile

Composizione dei costi

La seguente tabella presenta:

- l'impatto, per ciascun anno, dei differenti tipi di costi sul possibile rendimento dell'investimento alla fine del periodo di detenzione raccomandato;
- il significato delle differenti categorie di costi.

Questa tabella presenta l'impatto sul rendimento per anno

Costi una tantum	Costi di ingresso	0,02%	Impatto dei costi da sostenere al momento della sottoscrizione dell'investimento, già compresi nel premio. Questo è l'importo massimo che si paga; si potrebbe pagare di meno. Questo importo comprende i costi di distribuzione del prodotto.
	Costi di uscita	0,00%	Impatto dei costi di uscita dall'investimento a scadenza.
Costi correnti	Costi di transazione del portafoglio	0,00%	Impatto dei nostri costi di acquisto e vendita degli investimenti sottostanti per il prodotto.
	Altri costi correnti	2,61%	Impatto dei costi che tratteniamo ogni anno per gestire i vostri investimenti.



DOCUMENTO CONTENENTE LE INFORMAZIONI SPECIFICHE PER L'OPZIONE DI INVESTIMENTO GESTIONE SEPARATA GEVAL \$

PRODOTTO: GENERALI PREMIUM

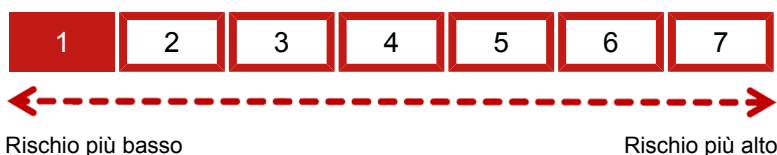
Data del documento: 17/02/2020

COS'È QUESTO PRODOTTO?

Obiettivi dell'opzione di investimento: per la parte investita nella gestione separata Geval \$, il rendimento dipende dal rendimento della gestione separata stessa e le prestazioni assicurate sono contrattualmente garantite da Generali Italia. La gestione separata Geval \$ è gestita secondo una politica d'investimento prudente orientata verso titoli mobiliari di tipo obbligazionario, con l'obiettivo di massimizzare il rendimento nel medio e lungo termine mantenendo costantemente un basso livello di rischiosità del portafoglio e perseguendo la stabilità dei rendimenti nel corso del tempo. Le principali tipologie di investimento sono: obbligazionario, immobiliare e azionario. Il rendimento annuo è il rapporto tra il risultato finanziario della gestione separata e la sua giacenza media.

Investitori al dettaglio a cui si intende commercializzare l'opzione di investimento: cliente retail, con un'esigenza di risparmio, un orizzonte temporale almeno medio e un profilo di rischio medio.

QUALI SONO I RISCHI E QUAL È IL POTENZIALE RENDIMENTO?



L'indicatore di rischio presuppone che il prodotto sia mantenuto per 10 anni.

Indicatore di rischio

L'indicatore sintetico di rischio è un'indicazione orientativa del livello di rischio di questa opzione di investimento rispetto ad altri prodotti. Esso esprime la probabilità che l'investimento subisca perdite monetarie a causa di movimenti sul mercato o a causa della nostra incapacità di pagarvi quanto dovuto.

Abbiamo classificato questa opzione di investimento al livello 1 su 7 che corrisponde alla classe di rischio più bassa. Ciò significa che le perdite potenziali dovute alla performance futura dell'opzione di investimento sono classificate nel livello molto basso e che è molto improbabile che le cattive condizioni di mercato influenzino la nostra capacità di pagarvi quanto dovuto.

Attenzione al rischio di cambio. L'opzione di investimento prevede che le prestazioni siano denominate in dollari USA, quindi il rendimento finale che otterrete dipenderà dal tasso di cambio tra le due valute. Questo rischio non è contemplato nell'indicatore sopra riportato.

Avete diritto alla restituzione di almeno il 100% del vostro capitale, espresso in valuta dollari USA, al netto dei costi iniziali, dei caricamenti sui singoli versamenti e dei premi per la copertura demografica obbligatoria. Qualsiasi importo superiore a quello indicato e qualsiasi rendimento aggiuntivo dipendono dalla performance futura del mercato e sono incerti. Tuttavia, questa protezione della performance futura del mercato non si applicherà se voi disinvestite dal prodotto o se interrompete il regolare versamento dei premi.

Se noi non siamo in grado di pagarvi quanto dovuto, potreste perdere il vostro intero investimento.

Scenari di performance

Investimento € 1.000,00 all'anno		Premio assicurativo di € 30,00		
		1 anno *	5 anni	10 anni (periodo di detenzione raccomandato)
Scenari di sopravvivenza				
Scenario di stress	Possibile rimborso al netto dei costi	-	€ 4.584,91	€ 9.494,02
	Rendimento medio per ciascun anno	-	-2,95%	-0,97%
Scenario sfavorevole	Possibile rimborso al netto dei costi	-	€ 4.974,44	€ 11.136,11
	Rendimento medio per ciascun anno	-	-0,25%	1,92%
Scenario moderato	Possibile rimborso al netto dei costi	-	€ 4.977,96	€ 11.147,62
	Rendimento medio per ciascun anno	-	-0,23%	1,94%
Scenario favorevole	Possibile rimborso al netto dei costi	-	€ 4.981,01	€ 11.158,66
	Rendimento medio per ciascun anno	-	-0,21%	1,96%
Importo investito cumulato		€ 1.000,00	€ 5.000,00	€ 10.000,00
Scenario di morte				
In caso di decesso dell'assicurato	Possibile rimborso a favore dei vostri beneficiari al netto dei costi	€ 942,49	€ 5.076,83	€ 11.147,62
In caso di decesso accidentale dell'assicurato	Possibile rimborso a favore dei vostri beneficiari al netto dei costi	€ 20.942,49	€ 25.076,83	€ 31.147,62
In caso di decesso per incidente stradale dell'assicurato	Possibile rimborso a favore dei vostri beneficiari al netto dei costi	€ 40.942,49	€ 45.076,83	€ 51.147,62
Premio assicurativo cumulato		€ 30,00	€ 150,00	€ 300,00

* Il disinvestimento a 1 anno non è possibile

Le evoluzioni future dei mercati non possono essere previste con precisione. Gli scenari presentati sono solo un'indicazione di alcuni dei possibili risultati sulla base di rendimenti recenti. I rendimenti effettivi potrebbero essere inferiori.

Questa tabella mostra gli importi dei possibili rimborsi nei prossimi 10 anni, in scenari diversi, ipotizzando un investimento di € 1.000,00 all'anno.

Gli scenari presentati mostrano la possibile performance dell'investimento. Possono essere confrontati con gli scenari di altri prodotti.

Gli scenari presentati sono una stima della performance futura sulla base di prove relative alle variazioni passate del valore di questo investimento e non sono un indicatore esatto. Gli importi dei rimborsi varieranno a seconda della performance del mercato e del periodo di tempo per cui è mantenuta l'opzione d'investimento.

Lo scenario di stress indica quale potrebbe essere l'importo rimborsato in circostanze di mercato estreme e non tiene conto della situazione in cui noi non siamo in grado di pagarvi.

Le cifre riportate comprendono tutti i costi del prodotto in quanto tale, e comprendono i costi di distribuzione del prodotto. Le cifre non tengono conto della vostra situazione fiscale personale, che può incidere anch'essa sull'importo del rimborso.

QUALI SONO I COSTI?

Andamento dei costi nel tempo

La diminuzione del rendimento (Reduction in Yield - RIY) esprime l'impatto dei costi totali sostenuti sul possibile rendimento dell'investimento. I costi totali tengono conto dei costi una tantum e ricorrenti. Gli importi qui riportati corrispondono ai costi cumulativi del prodotto in 3 periodi di detenzione differenti e comprendono le potenziali penali per uscita anticipata. Questi importi si basano sull'ipotesi che siano investiti € 1.000,00 all'anno. Gli importi sono stimati e potrebbero cambiare in futuro.

Investimento € 1.000,00 all'anno			
Scenari	In caso di disinvestimento dopo 1 anno *	In caso di disinvestimento dopo 5 anni	In caso di disinvestimento dopo 10 anni
Costi totali	€ 1.000,00	€ 733,53	€ 1.543,27
Impatto sul rendimento (RIY) per anno	-	5,11%	2,85%

* Il disinvestimento a 1 anno non è possibile

Composizione dei costi

La seguente tabella presenta:

- l'impatto, per ciascun anno, dei differenti tipi di costi sul possibile rendimento dell'investimento alla fine del periodo di detenzione raccomandato;
- il significato delle differenti categorie di costi.

Questa tabella presenta l'impatto sul rendimento per anno

Costi una tantum	Costi di ingresso	0,01%	Impatto dei costi da sostenere al momento della sottoscrizione dell'investimento, già compresi nel premio. Questo è l'importo massimo che si paga; si potrebbe pagare di meno. Questo importo comprende i costi di distribuzione del prodotto.
	Costi di uscita	0,00%	Impatto dei costi di uscita dall'investimento a scadenza.
Costi correnti	Costi di transazione del portafoglio	0,00%	Impatto dei nostri costi di acquisto e vendita degli investimenti sottostanti per il prodotto.
	Altri costi correnti	2,84%	Impatto dei costi che tratteniamo ogni anno per gestire i vostri investimenti.



DOCUMENTO CONTENENTE LE INFORMAZIONI SPECIFICHE PER L'OPZIONE DI INVESTIMENTO GESTIONE SEPARATA GESAV R.E.

PRODOTTO: GENERALI PREMIUM

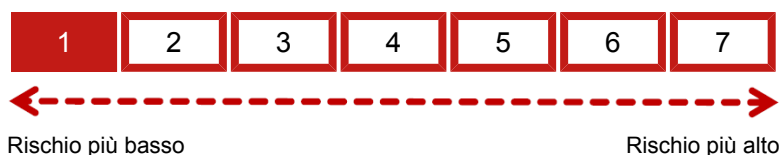
Data del documento: 17/02/2020

COS'È QUESTO PRODOTTO?

Obiettivi dell'opzione di investimento: per la parte investita nella gestione separata Gesav R.E., il rendimento dipende dal rendimento della gestione separata stessa e le prestazioni assicurate sono contrattualmente garantite da Generali Italia. La gestione separata Gesav R.E. è gestita secondo una politica d'investimento prudente orientata verso titoli mobiliari e immobiliari di tipo obbligazionario, con l'obiettivo di massimizzare il rendimento nel medio e lungo termine mantenendo costantemente un basso livello di rischiosità del portafoglio e perseguendo la stabilità dei rendimenti nel corso del tempo. Le principali tipologie di investimento sono: obbligazionario, immobiliare e azionario. Il rendimento annuo è il rapporto tra il risultato finanziario della gestione separata e la sua giacenza media.

Investitori al dettaglio a cui si intende commercializzare l'opzione di investimento: cliente retail, con un'esigenza di risparmio, un orizzonte temporale almeno medio e un profilo di rischio basso.

QUALI SONO I RISCHI E QUAL È IL POTENZIALE RENDIMENTO?



L'indicatore di rischio presuppone che il prodotto sia mantenuto per 10 anni.

Indicatore di rischio

L'indicatore sintetico di rischio è un'indicazione orientativa del livello di rischio di questa opzione di investimento rispetto ad altri prodotti. Esso esprime la probabilità che l'investimento subisca perdite monetarie a causa di movimenti sul mercato o a causa della nostra incapacità di pagarvi quanto dovuto.

Abbiamo classificato questa opzione di investimento al livello 1 su 7 che corrisponde alla classe di rischio più bassa. Ciò significa che le perdite potenziali dovute alla performance futura dell'opzione di investimento sono classificate nel livello molto basso e che è molto improbabile che le cattive condizioni di mercato influenzino la nostra capacità di pagarvi quanto dovuto.

Avete diritto alla restituzione di almeno il 100% del vostro capitale al netto dei costi iniziali, dei caricamenti sui singoli versamenti e dei premi per la copertura demografica obbligatoria. Qualsiasi importo superiore a quello indicato e qualsiasi rendimento aggiuntivo dipendono dalla performance futura del mercato e sono incerti. Tuttavia, questa protezione della performance futura del mercato non si applicherà se voi disinvestite dal prodotto o se interrompete il regolare versamento dei premi.

Se noi non siamo in grado di pagarvi quanto dovuto, potreste perdere il vostro intero investimento.

Scenari di performance

	Investimento € 1.000,00 all'anno	Premio assicurativo di € 30,00		
		1 anno *	5 anni	10 anni (periodo di detenzione raccomandato)
Scenari di sopravvivenza				
Scenario di stress	Possibile rimborso al netto dei costi	-	€ 4.542,55	€ 9.266,04
	Rendimento medio per ciascun anno	-	-3,26%	-1,42%
Scenario sfavorevole	Possibile rimborso al netto dei costi	-	€ 4.556,39	€ 9.308,64
	Rendimento medio per ciascun anno	-	-3,16%	-1,33%
Scenario moderato	Possibile rimborso al netto dei costi	-	€ 4.664,44	€ 11.396,44
	Rendimento medio per ciascun anno	-	-2,38%	2,34%
Scenario favorevole	Possibile rimborso al netto dei costi	-	€ 5.174,32	€ 18.677,10
	Rendimento medio per ciascun anno	-	1,06%	11,07%
Importo investito cumulato		€ 1.000,00	€ 5.000,00	€ 10.000,00

Scenario di morte				
In caso di decesso dell'assicurato	Possibile rimborso a favore dei vostri beneficiari al netto dei costi	€ 923,90	€ 4.735,11	€ 11.396,44
In caso di decesso accidentale dell'assicurato	Possibile rimborso a favore dei vostri beneficiari al netto dei costi	€ 20.923,90	€ 24.735,11	€ 31.396,44
In caso di decesso per incidente stradale dell'assicurato	Possibile rimborso a favore dei vostri beneficiari al netto dei costi	€ 40.923,90	€ 44.735,11	€ 51.396,44
Premio assicurativo cumulato		€ 30,00	€ 150,00	€ 300,00

* Il disinvestimento a 1 anno non è possibile

Le evoluzioni future dei mercati non possono essere previste con precisione. Gli scenari presentati sono solo un'indicazione di alcuni dei possibili risultati sulla base di rendimenti recenti. I rendimenti effettivi potrebbero essere inferiori.

Questa tabella mostra gli importi dei possibili rimborsi nei prossimi 10 anni, in scenari diversi, ipotizzando un investimento di € 1.000,00 all'anno.

Gli scenari presentati mostrano la possibile performance dell'investimento. Possono essere confrontati con gli scenari di altri prodotti.

Gli scenari presentati sono una stima della performance futura sulla base di prove relative alle variazioni passate del valore di questo investimento e non sono un indicatore esatto. Gli importi dei rimborsi varieranno a seconda della performance del mercato e del periodo di tempo per cui è mantenuta l'opzione d'investimento.

Lo scenario di stress indica quale potrebbe essere l'importo rimborsato in circostanze di mercato estreme e non tiene conto della situazione in cui noi non siamo in grado di pagarvi.

Le cifre riportate comprendono tutti i costi del prodotto in quanto tale, e comprendono i costi di distribuzione del prodotto. Le cifre non tengono conto della vostra situazione fiscale personale, che può incidere anch'essa sull'importo del rimborso.

QUALI SONO I COSTI?

Andamento dei costi nel tempo

La diminuzione del rendimento (Reduction in Yield - RIY) esprime l'impatto dei costi totali sostenuti sul possibile rendimento dell'investimento. I costi totali tengono conto dei costi una tantum e ricorrenti. Gli importi qui riportati corrispondono ai costi cumulativi del prodotto in 3 periodi di detenzione differenti e comprendono le potenziali penali per uscita anticipata. Questi importi si basano sull'ipotesi che siano investiti € 1.000,00 all'anno. Gli importi sono stimati e potrebbero cambiare in futuro.

Investimento € 1.000,00 all'anno

Scenari	In caso di disinvestimento dopo 1 anno *	In caso di disinvestimento dopo 5 anni	In caso di disinvestimento dopo 10 anni
Costi totali	€ 1.000,00	€ 666,84	€ 1.789,71
Impatto sul rendimento (RIY) per anno	-	4,69%	3,24%

* Il disinvestimento a 1 anno non è possibile

Composizione dei costi

La seguente tabella presenta:

- l'impatto, per ciascun anno, dei differenti tipi di costi sul possibile rendimento dell'investimento alla fine del periodo di detenzione raccomandato;
- il significato delle differenti categorie di costi.

Questa tabella presenta l'impatto sul rendimento per anno

Costi una tantum	Costi di ingresso	0,01%	Impatto dei costi da sostenere al momento della sottoscrizione dell'investimento, già compresi nel premio. Questo è l'importo massimo che si paga; si potrebbe pagare di meno. Questo importo comprende i costi di distribuzione del prodotto.
	Costi di uscita	0,00%	Impatto dei costi di uscita dall'investimento a scadenza.
Costi correnti	Costi di transazione del portafoglio	0,00%	Impatto dei nostri costi di acquisto e vendita degli investimenti sottostanti per il prodotto.
	Altri costi correnti	3,23%	Impatto dei costi che tratteniamo ogni anno per gestire i vostri investimenti.



DOCUMENTO CONTENENTE LE INFORMAZIONI SPECIFICHE PER L'OPZIONE DI INVESTIMENTO FONDO INTERNO A.G. EURO BLUE CHIPS

PRODOTTO: GENERALI PREMIUM

Data del documento: 17/02/2020

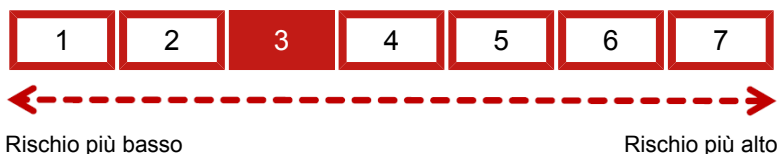
COS'È QUESTO PRODOTTO?

Obiettivi dell'opzione di investimento: il fondo interno A.G. Euro Blue Chips persegue l'obiettivo di incrementare il suo valore attraverso l'investimento in un portafoglio di selezionati strumenti finanziari trattati nei principali mercati azionari europei. In particolare la politica di gestione mira a massimizzare il rendimento del fondo rispetto ad un parametro oggettivo di riferimento (benchmark) identificato dalla seguente composizione di indici di mercato: 90% MSCI Europe e 10% JP Morgan Emu Cash 3m. Il fondo è di tipo azionario ed investe prevalentemente in strumenti finanziari rappresentativi del capitale di rischio negoziati sui principali mercati europei. Sono inoltre utilizzati strumenti finanziari di tipo obbligazionario e monetario, warrants e obbligazioni convertibili negoziati sui principali mercati europei. L'investimento in strumenti finanziari di tipo azionario può variare tra il 70% ed il 100% dell'investimento complessivo; la percentuale rimanente risulta pertanto investita negli altri strumenti finanziari innanzi citati. Il rendimento della parte di prestazione investita nel fondo interno dipende dall'andamento del valore delle quote del fondo stesso. I rischi derivanti dall'oscillazione del valore delle quote ai fini della determinazione delle prestazioni assicurative sono totalmente a carico del contraente.

E' possibile investire in questo fondo al massimo il 90% di ciascun premio ricorrente.

Investitori al dettaglio a cui si intende commercializzare l'opzione di investimento: cliente retail, con un'esigenza di risparmio, un orizzonte temporale almeno medio e un profilo di rischio medio-basso.

QUALI SONO I RISCHI E QUAL È IL POTENZIALE RENDIMENTO?



L'indicatore di rischio presuppone che il prodotto sia mantenuto per 10 anni.

Indicatore di rischio

L'indicatore sintetico di rischio è un'indicazione orientativa del livello di rischio di questa opzione di investimento rispetto ad altri prodotti. Esso esprime la probabilità che l'investimento subisca perdite monetarie a causa di movimenti sul mercato o a causa della nostra incapacità di pagarvi quanto dovuto.

Abbiamo classificato questa opzione di investimento al livello 3 su 7 che corrisponde alla classe di rischio medio-bassa. Ciò significa che le perdite potenziali dovute alla performance futura dell'opzione di investimento sono classificate nel livello medio-basso e che è molto improbabile che le cattive condizioni di mercato influenzino la nostra capacità di pagarvi quanto dovuto.

Per la parte investita in fondi interni, questo prodotto non comprende alcuna protezione della performance futura del mercato; pertanto potreste perdere completamente questa parte dell'investimento.

Se noi non siamo in grado di pagarvi quanto dovuto, potreste perdere il vostro intero investimento.

Scenari di performance

Investimento € 1.000,00 all'anno		Premio assicurativo di € 30,00		
		1 anno *	5 anni	10 anni (periodo di detenzione raccomandato)
Scenari di sopravvivenza				
Scenario di stress	Possibile rimborso al netto dei costi	-	€ 3.240,43	€ 5.747,96
	Rendimento medio per ciascun anno	-	-14,18%	-10,40%
Scenario sfavorevole	Possibile rimborso al netto dei costi	-	€ 4.039,90	€ 8.454,96
	Rendimento medio per ciascun anno	-	-7,09%	-3,10%
Scenario moderato	Possibile rimborso al netto dei costi	-	€ 4.783,22	€ 10.399,50
	Rendimento medio per ciascun anno	-	-1,55%	0,68%
Scenario favorevole	Possibile rimborso al netto dei costi	-	€ 5.739,67	€ 13.083,19
	Rendimento medio per ciascun anno	-	4,55%	4,80%
Importo investito cumulato		€ 1.000,00	€ 5.000,00	€ 10.000,00
Scenario di morte				
In caso di decesso dell'assicurato	Possibile rimborso a favore dei vostri beneficiari al netto dei costi	€ 936,78	€ 4.879,85	€ 10.399,50
In caso di decesso accidentale dell'assicurato	Possibile rimborso a favore dei vostri beneficiari al netto dei costi	€ 20.936,78	€ 24.879,85	€ 30.399,50
In caso di decesso per incidente stradale dell'assicurato	Possibile rimborso a favore dei vostri beneficiari al netto dei costi	€ 40.936,78	€ 44.879,85	€ 50.399,50
Premio assicurativo cumulato		€ 30,00	€ 150,00	€ 300,00

* Il disinvestimento a 1 anno non è possibile

Le evoluzioni future dei mercati non possono essere previste con precisione. Gli scenari presentati sono solo un'indicazione di alcuni dei possibili risultati sulla base di rendimenti recenti. I rendimenti effettivi potrebbero essere inferiori.

Questa tabella mostra gli importi dei possibili rimborsi nei prossimi 10 anni, in scenari diversi, ipotizzando un investimento di € 1.000,00 all'anno.

Gli scenari presentati mostrano la possibile performance dell'investimento. Possono essere confrontati con gli scenari di altri prodotti.

Gli scenari presentati sono una stima della performance futura sulla base di prove relative alle variazioni passate del valore di questo investimento e non sono un indicatore esatto. Gli importi dei rimborsi varieranno a seconda della performance del mercato e del periodo di tempo per cui è mantenuta l'opzione d'investimento.

Lo scenario di stress indica quale potrebbe essere l'importo rimborsato in circostanze di mercato estreme e non tiene conto della situazione in cui noi non siamo in grado di pagarvi.

Le cifre riportate comprendono tutti i costi del prodotto in quanto tale, e comprendono i costi di distribuzione del prodotto. Le cifre non tengono conto della vostra situazione fiscale personale, che può incidere anch'essa sull'importo del rimborso.

QUALI SONO I COSTI?

Andamento dei costi nel tempo

La diminuzione del rendimento (Reduction in Yield - RIY) esprime l'impatto dei costi totali sostenuti sul possibile rendimento dell'investimento. I costi totali tengono conto dei costi una tantum e ricorrenti. Gli importi qui riportati corrispondono ai costi cumulativi del prodotto in 3 periodi di detenzione differenti e comprendono le potenziali penali per uscita anticipata. Questi importi si basano sull'ipotesi che siano investiti € 1.000,00 all'anno. Gli importi sono stimati e potrebbero cambiare in futuro.

Investimento € 1.000,00 all'anno			
Scenari	In caso di disinvestimento dopo 1 anno *	In caso di disinvestimento dopo 5 anni	In caso di disinvestimento dopo 10 anni
Costi totali	€ 1.000,00	€ 770,91	€ 1.682,45
Impatto sul rendimento (RIY) per anno	-	5,41%	3,17%

* Il disinvestimento a 1 anno non è possibile

Composizione dei costi

La seguente tabella presenta:

- l'impatto, per ciascun anno, dei differenti tipi di costi sul possibile rendimento dell'investimento alla fine del periodo di detenzione raccomandato;
- il significato delle differenti categorie di costi.

Questa tabella presenta l'impatto sul rendimento per anno

Costi una tantum	Costi di ingresso	0,01%	Impatto dei costi da sostenere al momento della sottoscrizione dell'investimento, già compresi nel premio. Questo è l'importo massimo che si paga; si potrebbe pagare di meno. Questo importo comprende i costi di distribuzione del prodotto.
	Costi di uscita	0,00%	Impatto dei costi di uscita dall'investimento a scadenza.
Costi correnti	Costi di transazione del portafoglio	0,19%	Impatto dei nostri costi di acquisto e vendita degli investimenti sottostanti per il prodotto.
	Altri costi correnti	2,97%	Impatto dei costi che tratteniamo ogni anno per gestire i vostri investimenti.



DOCUMENTO CONTENENTE LE INFORMAZIONI SPECIFICHE PER L'OPZIONE DI INVESTIMENTO FONDO INTERNO A.G. GLOBAL BOND

PRODOTTO: GENERALI PREMIUM

Data del documento: 17/02/2020

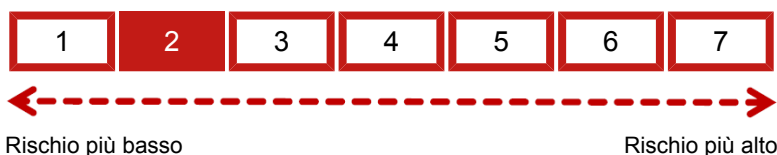
COS'È QUESTO PRODOTTO?

Obiettivi dell'opzione di investimento: il fondo interno A.G. Global Bond persegue l'obiettivo di un apprezzamento del capitale investito attraverso una politica di investimento prevalentemente orientata verso strumenti finanziari di tipo obbligazionario, con una limitata componente azionaria e mira a massimizzare il rendimento del fondo rispetto ad un parametro oggettivo di riferimento (benchmark) identificato dalla seguente composizione di indici di mercato: 90% JP Morgan Emu 1-3 anni, 10% MSCI EMU. Il fondo è di tipo obbligazionario misto ed investe prevalentemente in strumenti finanziari di tipo obbligazionario e monetario, puntando ad una diversificazione per settori, emittenti e scadenze. Il fondo può anche investire in strumenti finanziari di tipo azionario fino ad un massimo del 20% del patrimonio; la percentuale rimanente risulta pertanto investita negli altri strumenti finanziari innanzi citati. Il rendimento della parte di prestazione investita nel fondo interno dipende dall'andamento del valore delle quote del fondo stesso. I rischi derivanti dall'oscillazione del valore delle quote ai fini della determinazione delle prestazioni assicurative sono totalmente a carico del contraente.

E' possibile investire in questo fondo al massimo il 50% di ciascun premio ricorrente.

Investitori al dettaglio a cui si intende commercializzare l'opzione di investimento: cliente retail, con un'esigenza di risparmio, un orizzonte temporale almeno medio e un profilo di rischio medio-basso.

QUALI SONO I RISCHI E QUAL È IL POTENZIALE RENDIMENTO?



L'indicatore di rischio presuppone che il prodotto sia mantenuto per 10 anni.

Indicatore di rischio

L'indicatore sintetico di rischio è un'indicazione orientativa del livello di rischio di questa opzione di investimento rispetto ad altri prodotti. Esso esprime la probabilità che l'investimento subisca perdite monetarie a causa di movimenti sul mercato o a causa della nostra incapacità di pagarvi quanto dovuto.

Abbiamo classificato questa opzione di investimento al livello 2 su 7 che corrisponde alla classe di rischio bassa. Ciò significa che le perdite potenziali dovute alla performance futura dell'opzione di investimento sono classificate nel livello basso e che è molto improbabile che le cattive condizioni di mercato influenzino la nostra capacità di pagarvi quanto dovuto.

Per la parte investita in fondi interni, questo prodotto non comprende alcuna protezione della performance futura del mercato; pertanto potreste perdere completamente questa parte dell'investimento.

Se noi non siamo in grado di pagarvi quanto dovuto, potreste perdere il vostro intero investimento.

Scenari di performance

Investimento € 1.000,00 all'anno		Premio assicurativo di € 30,00		
		1 anno *	5 anni	10 anni (periodo di detenzione raccomandato)
Scenari di sopravvivenza				
Scenario di stress	Possibile rimborso al netto dei costi	-	€ 4.195,47	€ 8.323,84
	Rendimento medio per ciascun anno	-	-5,86%	-3,39%
Scenario sfavorevole	Possibile rimborso al netto dei costi	-	€ 4.366,29	€ 8.934,29
	Rendimento medio per ciascun anno	-	-4,56%	-2,08%
Scenario moderato	Possibile rimborso al netto dei costi	-	€ 4.475,54	€ 9.205,89
	Rendimento medio per ciascun anno	-	-3,75%	-1,54%
Scenario favorevole	Possibile rimborso al netto dei costi	-	€ 4.588,64	€ 9.489,94
	Rendimento medio per ciascun anno	-	-2,92%	-0,98%
Importo investito cumulato		€ 1.000,00	€ 5.000,00	€ 10.000,00
Scenario di morte				
In caso di decesso dell'assicurato	Possibile rimborso a favore dei vostri beneficiari al netto dei costi	€ 915,14	€ 4.565,95	€ 9.205,89
In caso di decesso accidentale dell'assicurato	Possibile rimborso a favore dei vostri beneficiari al netto dei costi	€ 20.915,14	€ 24.565,95	€ 29.205,89
In caso di decesso per incidente stradale dell'assicurato	Possibile rimborso a favore dei vostri beneficiari al netto dei costi	€ 40.915,14	€ 44.565,95	€ 49.205,89
Premio assicurativo cumulato		€ 30,00	€ 150,00	€ 300,00

* Il disinvestimento a 1 anno non è possibile

Le evoluzioni future dei mercati non possono essere previste con precisione. Gli scenari presentati sono solo un'indicazione di alcuni dei possibili risultati sulla base di rendimenti recenti. I rendimenti effettivi potrebbero essere inferiori.

Questa tabella mostra gli importi dei possibili rimborsi nei prossimi 10 anni, in scenari diversi, ipotizzando un investimento di € 1.000,00 all'anno.

Gli scenari presentati mostrano la possibile performance dell'investimento. Possono essere confrontati con gli scenari di altri prodotti.

Gli scenari presentati sono una stima della performance futura sulla base di prove relative alle variazioni passate del valore di questo investimento e non sono un indicatore esatto. Gli importi dei rimborsi varieranno a seconda della performance del mercato e del periodo di tempo per cui è mantenuta l'opzione d'investimento.

Lo scenario di stress indica quale potrebbe essere l'importo rimborsato in circostanze di mercato estreme e non tiene conto della situazione in cui noi non siamo in grado di pagarvi.

Le cifre riportate comprendono tutti i costi del prodotto in quanto tale, e comprendono i costi di distribuzione del prodotto. Le cifre non tengono conto della vostra situazione fiscale personale, che può incidere anch'essa sull'importo del rimborso.

QUALI SONO I COSTI?

Andamento dei costi nel tempo

La diminuzione del rendimento (Reduction in Yield - RIY) esprime l'impatto dei costi totali sostenuti sul possibile rendimento dell'investimento. I costi totali tengono conto dei costi una tantum e ricorrenti. Gli importi qui riportati corrispondono ai costi cumulativi del prodotto in 3 periodi di detenzione differenti e comprendono le potenziali penali per uscita anticipata. Questi importi si basano sull'ipotesi che siano investiti € 1.000,00 all'anno. Gli importi sono stimati e potrebbero cambiare in futuro.

Investimento € 1.000,00 all'anno			
Scenari	In caso di disinvestimento dopo 1 anno *	In caso di disinvestimento dopo 5 anni	In caso di disinvestimento dopo 10 anni
Costi totali	€ 1.000,00	€ 665,06	€ 1.281,87
Impatto sul rendimento (RIY) per anno	-	4,69%	2,48%

* Il disinvestimento a 1 anno non è possibile

Composizione dei costi

La seguente tabella presenta:

- l'impatto, per ciascun anno, dei differenti tipi di costi sul possibile rendimento dell'investimento alla fine del periodo di detenzione raccomandato;
- il significato delle differenti categorie di costi.

Questa tabella presenta l'impatto sul rendimento per anno

Costi una tantum	Costi di ingresso	0,02%	Impatto dei costi da sostenere al momento della sottoscrizione dell'investimento, già compresi nel premio. Questo è l'importo massimo che si paga; si potrebbe pagare di meno. Questo importo comprende i costi di distribuzione del prodotto.
	Costi di uscita	0,00%	Impatto dei costi di uscita dall'investimento a scadenza.
Costi correnti	Costi di transazione del portafoglio	0,02%	Impatto dei nostri costi di acquisto e vendita degli investimenti sottostanti per il prodotto.
	Altri costi correnti	2,44%	Impatto dei costi che tratteniamo ogni anno per gestire i vostri investimenti.



DOCUMENTO CONTENENTE LE INFORMAZIONI SPECIFICHE PER L'OPZIONE DI INVESTIMENTO FONDO INTERNO A.G. GLOBAL EQUITY

PRODOTTO: GENERALI PREMIUM

Data del documento: 17/02/2020

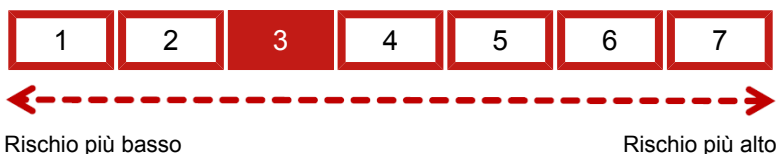
COS'È QUESTO PRODOTTO?

Obiettivi dell'opzione di investimento: la politica di investimento del fondo interno A.G. Global Equity persegue l'obiettivo di crescita del capitale investito ed è volta a perseguire una composizione del portafoglio del fondo prevalentemente orientata verso strumenti finanziari rappresentativi del capitale di rischio, mirando a massimizzare il rendimento del fondo rispetto ad un parametro oggettivo di riferimento (benchmark) identificato dalla seguente composizione di indici di mercato: 50% MSCI Europe, 30% MSCI US, 10% MSCI Japan e 10% JP Morgan Emu Cash 3m. Il fondo è di tipo azionario ed investe prevalentemente in strumenti finanziari rappresentativi del capitale di rischio. Sono inoltre utilizzati strumenti finanziari di tipo obbligazionario e monetario, warrants e obbligazioni convertibili negoziati su mercati regolamentati. L'investimento in strumenti finanziari di tipo azionario può variare tra il 70% ed il 100% dell'investimento complessivo; la percentuale rimanente risulta pertanto investita negli altri strumenti finanziari innanzi citati. Il rendimento della parte di prestazione investita nel fondo interno dipende dall'andamento del valore delle quote del fondo stesso. I rischi derivanti dall'oscillazione del valore delle quote ai fini della determinazione delle prestazioni assicurative sono totalmente a carico del contraente.

E' possibile investire in questo fondo al massimo il 90% di ciascun premio ricorrente.

Investitori al dettaglio a cui si intende commercializzare l'opzione di investimento: cliente retail, con un'esigenza di risparmio, un orizzonte temporale almeno medio e un profilo di rischio medio-basso.

QUALI SONO I RISCHI E QUAL È IL POTENZIALE RENDIMENTO?



L'indicatore di rischio presuppone che il prodotto sia mantenuto per 10 anni.

Indicatore di rischio

L'indicatore sintetico di rischio è un'indicazione orientativa del livello di rischio di questa opzione di investimento rispetto ad altri prodotti. Esso esprime la probabilità che l'investimento subisca perdite monetarie a causa di movimenti sul mercato o a causa della nostra incapacità di pagarvi quanto dovuto.

Abbiamo classificato questa opzione di investimento al livello 3 su 7 che corrisponde alla classe di rischio medio-bassa. Ciò significa che le perdite potenziali dovute alla performance futura dell'opzione di investimento sono classificate nel livello medio-basso e che è molto improbabile che le cattive condizioni di mercato influenzino la nostra capacità di pagarvi quanto dovuto.

Per la parte investita in fondi interni, questo prodotto non comprende alcuna protezione della performance futura del mercato; pertanto potreste perdere completamente questa parte dell'investimento.

Se noi non siamo in grado di pagarvi quanto dovuto, potreste perdere il vostro intero investimento.

Scenari di performance

Investimento € 1.000,00 all'anno		Premio assicurativo di € 30,00		
		1 anno *	5 anni	10 anni (periodo di detenzione raccomandato)
Scenari di sopravvivenza				
Scenario di stress	Possibile rimborso al netto dei costi	-	€ 3.238,07	€ 5.761,74
	Rendimento medio per ciascun anno	-	-14,21%	-10,35%
Scenario sfavorevole	Possibile rimborso al netto dei costi	-	€ 4.318,92	€ 9.529,62
	Rendimento medio per ciascun anno	-	-4,91%	-0,90%
Scenario moderato	Possibile rimborso al netto dei costi	-	€ 5.106,31	€ 11.752,34
	Rendimento medio per ciascun anno	-	0,62%	2,89%
Scenario favorevole	Possibile rimborso al netto dei costi	-	€ 6.113,66	€ 14.810,66
	Rendimento medio per ciascun anno	-	6,69%	7,00%
Importo investito cumulato		€ 1.000,00	€ 5.000,00	€ 10.000,00
Scenario di morte				
In caso di decesso dell'assicurato	Possibile rimborso a favore dei vostri beneficiari al netto dei costi	€ 957,10	€ 5.209,46	€ 11.752,34
In caso di decesso accidentale dell'assicurato	Possibile rimborso a favore dei vostri beneficiari al netto dei costi	€ 20.957,10	€ 25.209,46	€ 31.752,34
In caso di decesso per incidente stradale dell'assicurato	Possibile rimborso a favore dei vostri beneficiari al netto dei costi	€ 40.957,10	€ 45.209,46	€ 51.752,34
Premio assicurativo cumulato		€ 30,00	€ 150,00	€ 300,00

* Il disinvestimento a 1 anno non è possibile

Le evoluzioni future dei mercati non possono essere previste con precisione. Gli scenari presentati sono solo un'indicazione di alcuni dei possibili risultati sulla base di rendimenti recenti. I rendimenti effettivi potrebbero essere inferiori.

Questa tabella mostra gli importi dei possibili rimborsi nei prossimi 10 anni, in scenari diversi, ipotizzando un investimento di € 1.000,00 all'anno.

Gli scenari presentati mostrano la possibile performance dell'investimento. Possono essere confrontati con gli scenari di altri prodotti.

Gli scenari presentati sono una stima della performance futura sulla base di prove relative alle variazioni passate del valore di questo investimento e non sono un indicatore esatto. Gli importi dei rimborsi varieranno a seconda della performance del mercato e del periodo di tempo per cui è mantenuta l'opzione d'investimento.

Lo scenario di stress indica quale potrebbe essere l'importo rimborsato in circostanze di mercato estreme e non tiene conto della situazione in cui noi non siamo in grado di pagarvi.

Le cifre riportate comprendono tutti i costi del prodotto in quanto tale, e comprendono i costi di distribuzione del prodotto. Le cifre non tengono conto della vostra situazione fiscale personale, che può incidere anch'essa sull'importo del rimborso.

QUALI SONO I COSTI?

Andamento dei costi nel tempo

La diminuzione del rendimento (Reduction in Yield - RIY) esprime l'impatto dei costi totali sostenuti sul possibile rendimento dell'investimento. I costi totali tengono conto dei costi una tantum e ricorrenti. Gli importi qui riportati corrispondono ai costi cumulativi del prodotto in 3 periodi di detenzione differenti e comprendono le potenziali penali per uscita anticipata. Questi importi si basano sull'ipotesi che siano investiti € 1.000,00 all'anno. Gli importi sono stimati e potrebbero cambiare in futuro.

Investimento € 1.000,00 all'anno			
Scenari	In caso di disinvestimento dopo 1 anno *	In caso di disinvestimento dopo 5 anni	In caso di disinvestimento dopo 10 anni
Costi totali	€ 1.000,00	€ 788,76	€ 1.763,62
Impatto sul rendimento (RIY) per anno	-	5,48%	3,22%

* Il disinvestimento a 1 anno non è possibile

Composizione dei costi

La seguente tabella presenta:

- l'impatto, per ciascun anno, dei differenti tipi di costi sul possibile rendimento dell'investimento alla fine del periodo di detenzione raccomandato;
- il significato delle differenti categorie di costi.

Questa tabella presenta l'impatto sul rendimento per anno

Costi una tantum	Costi di ingresso	0,01%	Impatto dei costi da sostenere al momento della sottoscrizione dell'investimento, già compresi nel premio. Questo è l'importo massimo che si paga; si potrebbe pagare di meno. Questo importo comprende i costi di distribuzione del prodotto.
	Costi di uscita	0,00%	Impatto dei costi di uscita dall'investimento a scadenza.
Costi correnti	Costi di transazione del portafoglio	0,08%	Impatto dei nostri costi di acquisto e vendita degli investimenti sottostanti per il prodotto.
	Altri costi correnti	3,13%	Impatto dei costi che tratteniamo ogni anno per gestire i vostri investimenti.



DOCUMENTO CONTENENTE LE INFORMAZIONI SPECIFICHE PER L'OPZIONE DI INVESTIMENTO FONDO INTERNO A.G. ITALIAN EQUITY

PRODOTTO: GENERALI PREMIUM

Data del documento: 17/02/2020

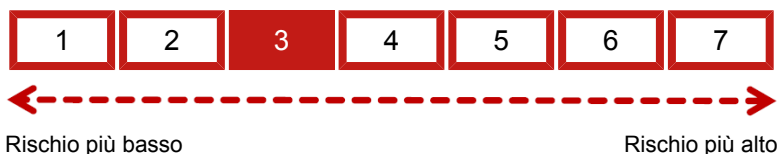
COS'È QUESTO PRODOTTO?

Obiettivi dell'opzione di investimento: Il fondo interno A.G. Italian Equity persegue l'obiettivo di incrementare il suo valore attraverso l'investimento in un portafoglio di selezionati strumenti finanziari trattati nel mercato italiano. In particolare la politica di gestione mira a massimizzare il rendimento del fondo rispetto ad un parametro oggettivo di riferimento (benchmark) identificato dalla seguente composizione di indici di mercato: 90% Milan COMIT Global; 10% JP Morgan Emu Cash 3m. Il fondo è di tipo azionario ed investe prevalentemente in strumenti finanziari rappresentativi del capitale di rischio negoziati sul mercato regolamentato italiano. Sono inoltre utilizzati strumenti finanziari di tipo obbligazionario e monetario, warrants e obbligazioni convertibili negoziati in mercati regolamentati appartenenti all'area euro. L'investimento in strumenti finanziari di tipo azionario può variare tra il 70% ed il 100% dell'investimento complessivo; la percentuale rimanente risulta pertanto investita negli altri strumenti finanziari innanzi citati. Il rendimento della parte di prestazione investita nel fondo interno dipende dall'andamento del valore delle quote del fondo stesso. I rischi derivanti dall'oscillazione del valore delle quote ai fini della determinazione delle prestazioni assicurative sono totalmente a carico del contraente.

E' possibile investire in questo fondo al massimo il 90% di ciascun premio ricorrente.

Investitori al dettaglio a cui si intende commercializzare l'opzione di investimento: cliente retail, con un'esigenza di risparmio, un orizzonte temporale almeno medio e un profilo di rischio medio-basso.

QUALI SONO I RISCHI E QUAL È IL POTENZIALE RENDIMENTO?



L'indicatore di rischio presuppone che il prodotto sia mantenuto per 10 anni.

Indicatore di rischio

L'indicatore sintetico di rischio è un'indicazione orientativa del livello di rischio di questa opzione di investimento rispetto ad altri prodotti. Esso esprime la probabilità che l'investimento subisca perdite monetarie a causa di movimenti sul mercato o a causa della nostra incapacità di pagarvi quanto dovuto.

Abbiamo classificato questa opzione di investimento al livello 3 su 7 che corrisponde alla classe di rischio medio-bassa. Ciò significa che le perdite potenziali dovute alla performance futura dell'opzione di investimento sono classificate nel livello medio-basso e che è molto improbabile che le cattive condizioni di mercato influenzino la nostra capacità di pagarvi quanto dovuto.

Per la parte investita in fondi interni, questo prodotto non comprende alcuna protezione della performance futura del mercato; pertanto potreste perdere completamente questa parte dell'investimento.

Se noi non siamo in grado di pagarvi quanto dovuto, potreste perdere il vostro intero investimento.

Scenari di performance

Investimento € 1.000,00 all'anno		Premio assicurativo di € 30,00		
		1 anno *	5 anni	10 anni (periodo di detenzione raccomandato)
Scenari di sopravvivenza				
Scenario di stress	Possibile rimborso al netto dei costi	-	€ 3.198,62	€ 5.595,94
	Rendimento medio per ciascun anno	-	-14,60%	-10,92%
Scenario sfavorevole	Possibile rimborso al netto dei costi	-	€ 3.961,57	€ 8.296,76
	Rendimento medio per ciascun anno	-	-7,73%	-3,45%
Scenario moderato	Possibile rimborso al netto dei costi	-	€ 4.824,22	€ 10.565,76
	Rendimento medio per ciascun anno	-	-1,27%	0,97%
Scenario favorevole	Possibile rimborso al netto dei costi	-	€ 5.986,34	€ 13.883,13
	Rendimento medio per ciascun anno	-	5,97%	5,86%
Importo investito cumulato		€ 1.000,00	€ 5.000,00	€ 10.000,00
Scenario di morte				
In caso di decesso dell'assicurato	Possibile rimborso a favore dei vostri beneficiari al netto dei costi	€ 939,40	€ 4.921,68	€ 10.565,76
In caso di decesso accidentale dell'assicurato	Possibile rimborso a favore dei vostri beneficiari al netto dei costi	€ 20.939,40	€ 24.921,68	€ 30.565,76
In caso di decesso per incidente stradale dell'assicurato	Possibile rimborso a favore dei vostri beneficiari al netto dei costi	€ 40.939,40	€ 44.921,68	€ 50.565,76
Premio assicurativo cumulato		€ 30,00	€ 150,00	€ 300,00

* Il disinvestimento a 1 anno non è possibile

Le evoluzioni future dei mercati non possono essere previste con precisione. Gli scenari presentati sono solo un'indicazione di alcuni dei possibili risultati sulla base di rendimenti recenti. I rendimenti effettivi potrebbero essere inferiori.

Questa tabella mostra gli importi dei possibili rimborsi nei prossimi 10 anni, in scenari diversi, ipotizzando un investimento di € 1.000,00 all'anno.

Gli scenari presentati mostrano la possibile performance dell'investimento. Possono essere confrontati con gli scenari di altri prodotti.

Gli scenari presentati sono una stima della performance futura sulla base di prove relative alle variazioni passate del valore di questo investimento e non sono un indicatore esatto. Gli importi dei rimborsi varieranno a seconda della performance del mercato e del periodo di tempo per cui è mantenuta l'opzione d'investimento.

Lo scenario di stress indica quale potrebbe essere l'importo rimborsato in circostanze di mercato estreme e non tiene conto della situazione in cui noi non siamo in grado di pagarvi.

Le cifre riportate comprendono tutti i costi del prodotto in quanto tale, e comprendono i costi di distribuzione del prodotto. Le cifre non tengono conto della vostra situazione fiscale personale, che può incidere anch'essa sull'importo del rimborso.

QUALI SONO I COSTI?

Andamento dei costi nel tempo

La diminuzione del rendimento (Reduction in Yield - RIY) esprime l'impatto dei costi totali sostenuti sul possibile rendimento dell'investimento. I costi totali tengono conto dei costi una tantum e ricorrenti. Gli importi qui riportati corrispondono ai costi cumulativi del prodotto in 3 periodi di detenzione differenti e comprendono le potenziali penali per uscita anticipata. Questi importi si basano sull'ipotesi che siano investiti € 1.000,00 all'anno. Gli importi sono stimati e potrebbero cambiare in futuro.

Investimento € 1.000,00 all'anno			
Scenari	In caso di disinvestimento dopo 1 anno *	In caso di disinvestimento dopo 5 anni	In caso di disinvestimento dopo 10 anni
Costi totali	€ 1.000,00	€ 774,69	€ 1.698,33
Impatto sul rendimento (RIY) per anno	-	5,43%	3,19%

* Il disinvestimento a 1 anno non è possibile

Composizione dei costi

La seguente tabella presenta:

- l'impatto, per ciascun anno, dei differenti tipi di costi sul possibile rendimento dell'investimento alla fine del periodo di detenzione raccomandato;
- il significato delle differenti categorie di costi.

Questa tabella presenta l'impatto sul rendimento per anno

Costi una tantum	Costi di ingresso	0,01%	Impatto dei costi da sostenere al momento della sottoscrizione dell'investimento, già compresi nel premio. Questo è l'importo massimo che si paga; si potrebbe pagare di meno. Questo importo comprende i costi di distribuzione del prodotto.
	Costi di uscita	0,00%	Impatto dei costi di uscita dall'investimento a scadenza.
Costi correnti	Costi di transazione del portafoglio	0,07%	Impatto dei nostri costi di acquisto e vendita degli investimenti sottostanti per il prodotto.
	Altri costi correnti	3,11%	Impatto dei costi che tratteniamo ogni anno per gestire i vostri investimenti.