

SCHEDA DEI COSTI
(per adesioni al fondo dal 31/03/2014)

La presente scheda riporta informazioni sui costi che gravano, direttamente o indirettamente, sull'aderente nella fase di accumulo della prestazione previdenziale.

La presenza di costi comporta una diminuzione della posizione individuale e quindi della prestazione pensionistica. Pertanto, prima di aderire ad Ina Assitalia Primo, è importante confrontare i costi del fondo con quelli previsti dalle altre forme pensionistiche.

1 - SINGOLE VOCI DI COSTO

Costi nella fase di accumulo ⁽¹⁾	
Tipologia di costo	Importo e caratteristiche
Spese di adesione	Non previste.
Spese da sostenere durante la fase di accumulo:	
Direttamente a carico dell'aderente	In percentuale: 4,5% dei contributi dell'aderente, dei contributi del datore di lavoro, dei contributi da trattenuta sullo stipendio e del contributo TFR. Tali spese sono prelevate all'atto di ciascun versamento. Detto costo non si applica sulle disponibilità trasferite da altra forma pensionistica complementare e sui contributi versati a titolo di reintegro di anticipazioni precedentemente ottenute.
Indirettamente a carico dell'aderente <i>Gesav Global</i>	Rendimento trattenuto: 1,4% su base annua prelevato dal rendimento della gestione interna separata. Il prelievo avviene alla fine di ciascun anno. Per rendimenti della Gestione superiori al 6% il "rendimento trattenuto" viene aumentato del 10% dell'eccedenza di rendimento rispetto al 6%.
<i>A.G. European Equity</i>	Commissione annua di gestione: 2,05% Commissione di incentivo: non prevista La commissione annua di gestione è calcolata con la stessa periodicità di calcolo del valore delle quote e prelevata direttamente dal patrimonio netto del Fondo.
Spese per l'esercizio di prerogative individuali (prelevate dalla posizione individuale al momento dell'operazione):	
Anticipazione	non previste
Trasferimento	non previste
Riscatto	non previste
Riallocazione del flusso contributivo	non previste
Riallocazione della posizione individuale (switch)	50,00 Euro (la prima è gratuita)
Spese relative alla prestazione erogata in forma di "Rendita integrativa temporanea anticipata" (RITA)	Cifra fissa una tantum pari a € 20,00
Spese e premi per le prestazioni accessorie ad adesione obbligatoria	
Bonus a Scadenza	Non previste
(1) Oltre alle commissioni indicate, sul patrimonio possono gravare le seguenti altre spese: spese legali e giudiziarie, imposte e tasse, oneri di negoziazione, contributo di vigilanza, compenso del responsabile della forma pensionistica complementare.	

2 - L'INDICATORE SINTETICO DEI COSTI (ISC)

Al fine di fornire un'indicazione sintetica dell'onerosità delle linee di Ina Assitalia Primo, è riportato per ciascuna linea di investimento l'ISC (Indicatore sintetico dei costi), che esprime il costo annuo, in percentuale della posizione individuale maturata, stimato facendo riferimento a un aderente-tipo che versa un contributo annuo di € 2.500,00 ipotizzando un tasso di rendimento annuo del 4%.

I costi sono diminuiti della maggiorazione della prestazione derivante dai *bonus* a scadenza.

L'ISC viene calcolato da tutti i fondi pensione utilizzando la stessa metodologia stabilita dalla COVIP.

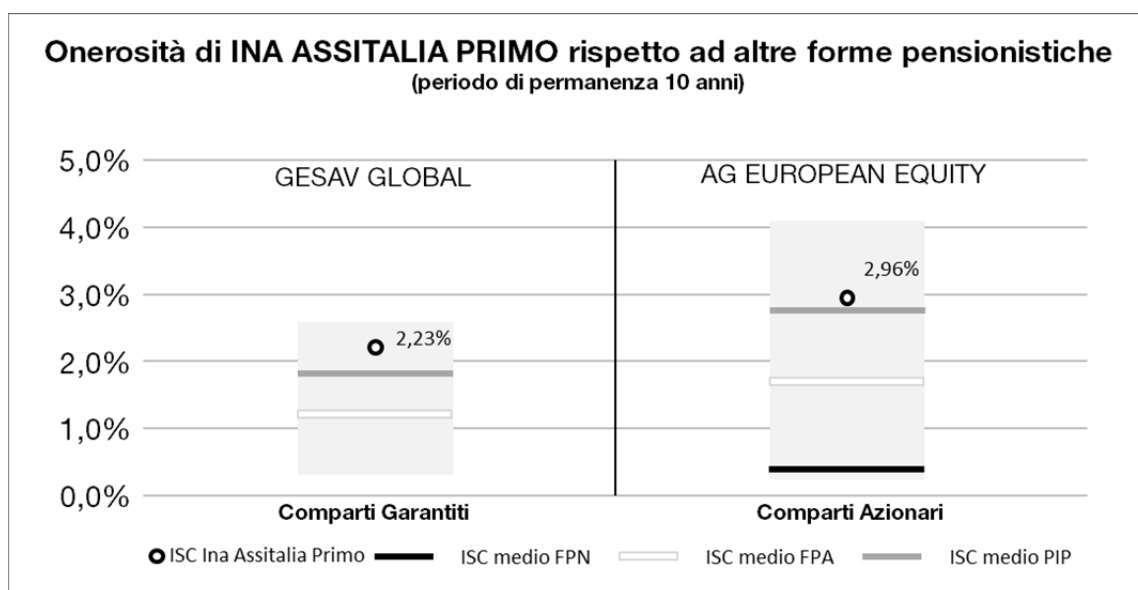
INDICATORE SINTETICO DEI COSTI	ANNI DI PERMANENZA			
	2 anni	5 anni	10 anni	35 anni
<i>Linee di investimento</i>				
Gesav Global	4,50%	2,94%	2,23%	1,49%
A.G. European Equity	5,21%	3,67%	2,96%	2,20%

ATTENZIONE: Per condizioni differenti rispetto a quelle considerate ovvero nei casi in cui non si verifichino le ipotesi previste, l'indicatore sintetico ha una valenza meramente orientativa. E' importante prestare attenzione all'indicatore sintetico dei costi che caratterizza ciascuna linea. Un ISC del 2% invece che dell'1% può ridurre il capitale accumulato dopo 35 anni di partecipazione al piano pensionistico di circa il 18% (ad esempio, lo riduce da 100.000 euro a 82.000 euro).

Per illustrare l'onerosità delle linee di investimento, nel grafico seguente l'ISC delle linee di Primo è confrontato con l'ISC medio dei comparti della medesima categoria offerti dalle altre forme pensionistiche complementari. I valori degli ISC medi di settore sono rilevati dalla COVIP con riferimento alla fine di ciascun anno solare.

L'onerosità di Ina Assitalia Primo è evidenziata con un punto; i trattini indicano i valori medi, rispettivamente, dei fondi pensione negoziali (FPN), dei fondi pensione aperti (FPA) e dei piani individuali pensionistici di tipo assicurativo (PIP). Il grafico indica l'ISC minimo e massimo dei comparti dei FPN, dei FPA e dei PIP complessivamente considerati e appartenenti alla stessa categoria di investimento.

Il confronto prende a riferimento i valori dell'ISC riferiti a un periodo di permanenza nella forma pensionistica di 10 anni.



Gli ISC dei fondi pensione negoziali, dei fondi pensione aperti e dei PIP e i valori degli ISC medi, minimi e massimi sono pubblicati sul sito web della COVIP (www.covip.it).

SCHEDA DEI COSTI
(per adesioni al fondo dal 01/01/2014 al 30/03/2014)

La presente scheda riporta informazioni sui costi che gravano, direttamente o indirettamente, sull'aderente nella fase di accumulo della prestazione previdenziale.

La presenza di costi comporta una diminuzione della posizione individuale e quindi della prestazione pensionistica. Pertanto, prima di aderire ad Ina Assitalia Primo, è importante confrontare i costi del fondo con quelli previsti dalle altre forme pensionistiche.

1 – SINGOLE VOCI DI COSTO

Costi nella fase di accumulo ⁽¹⁾	
Tipologia di costo	Importo e caratteristiche
Spese di adesione	Non previste.
Spese da sostenere durante la fase di accumulo:	
Direttamente a carico dell'aderente	In percentuale: 4,5% dei contributi dell'aderente, dei contributi del datore di lavoro, dei contributi da trattenuta sullo stipendio e del contributo TFR. Tali spese sono prelevate all'atto di ciascun versamento. Detto costo non si applica sulle disponibilità trasferite da altra forma pensionistica complementare e sui contributi versati a titolo di reintegro di anticipazioni precedentemente ottenute.
Indirettamente a carico dell'aderente <i>Gesav Global</i>	Rendimento trattenuto: 1,4% su base annua prelevato dal rendimento della gestione interna separata. Il prelievo avviene alla fine di ciascun anno. Per rendimenti della Gestione superiori al 6% il "rendimento trattenuto" viene aumentato del 10% dell'eccedenza di rendimento rispetto al 6%.
<i>A.G. European Equity</i>	Commissione annua di gestione: 2,05% Commissione di incentivo: non prevista La commissione annua di gestione è calcolata con la stessa periodicità di calcolo del valore delle quote e prelevata direttamente dal patrimonio netto del Fondo.
Spese per l'esercizio di prerogative individuali (prelevate dalla posizione individuale al momento dell'operazione):	
Anticipazione	non previste
Trasferimento	non previste
Riscatto	non previste
Riallocazione del flusso contributivo	non previste
Riallocazione della posizione individuale (switch)	50,00 Euro (la prima è gratuita)
Spese relative alla prestazione erogata in forma di "Rendita integrativa temporanea anticipata" (RITA)	Cifra fissa una tantum pari a € 20,00
Spese e premi per le prestazioni accessorie ad adesione obbligatoria	
Bonus a Scadenza	Non previste
(1) Oltre alle commissioni indicate, sul patrimonio possono gravare le seguenti altre spese: spese legali e giudiziarie, imposte e tasse, oneri di negoziazione, contributo di vigilanza, compenso del responsabile della forma pensionistica complementare.	

2 – L'INDICATORE SINTETICO DEI COSTI (ISC)

Al fine di fornire un'indicazione sintetica dell'onerosità delle linee di Primo, è riportato per ciascuna linea di investimento l'ISC (Indicatore sintetico dei costi), che esprime il costo annuo, in percentuale della posizione

individuale maturata, stimato facendo riferimento a un aderente-tipo che versa un contributo annuo di €2.500,00 ipotizzando un tasso di rendimento annuo del 4%.

I costi sono diminuiti della maggiorazione della prestazione derivante dai *bonus* a scadenza.

L'ISC viene calcolato da tutti i fondi pensione utilizzando la stessa metodologia stabilita dalla COVIP.

INDICATORE SINTETICO DEI COSTI	ANNI DI PERMANENZA			
	2 anni	5 anni	10 anni	35 anni
<i>Linee di investimento</i>				
Gesav Global	4,50%	2,94%	2,23%	1,49%
A.G. European Equity	5,21%	3,67%	2,96%	2,20%

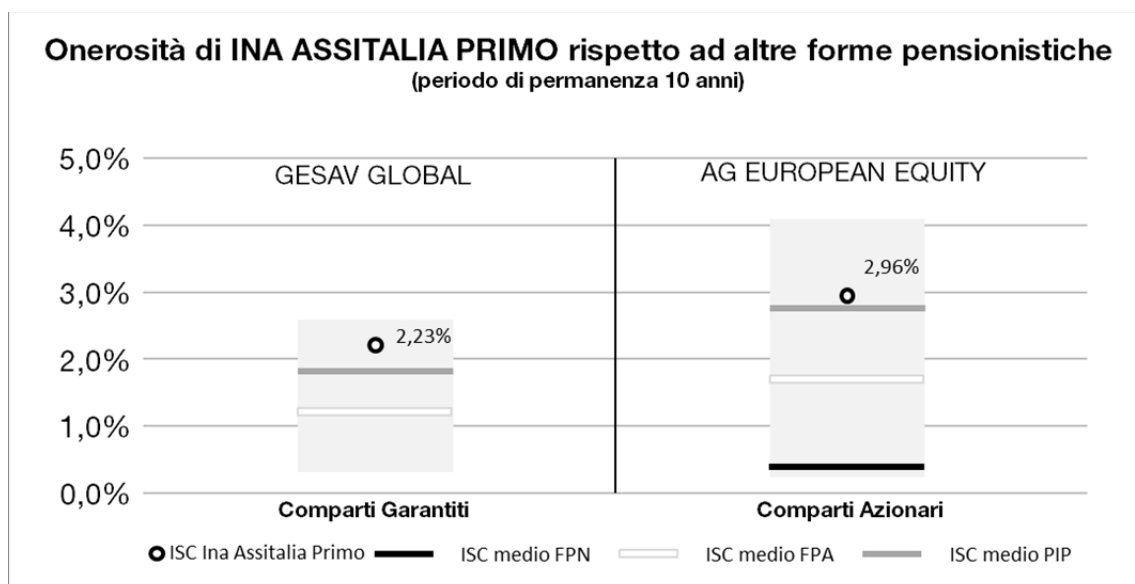
ATTENZIONE: Per condizioni differenti rispetto a quelle considerate ovvero nei casi in cui non si verifichino le ipotesi previste, l'indicatore sintetico ha una valenza meramente orientativa.

E' importante prestare attenzione all'indicatore sintetico dei costi che caratterizza ciascuna linea. Un ISC del 2% invece che dell'1% può ridurre il capitale accumulato dopo 35 anni di partecipazione al piano pensionistico di circa il 18% (ad esempio, lo riduce da 100.000 euro a 82.000 euro).

Per illustrare l'onerosità delle linee di investimento, nel grafico seguente l'ISC delle linee di Primo è confrontato con l'ISC medio dei comparti della medesima categoria offerti dalle altre forme pensionistiche complementari. I valori degli ISC medi di settore sono rilevati dalla COVIP con riferimento alla fine di ciascun anno solare.

L'onerosità di Ina Assitalia Primo è evidenziata con un punto; i trattini indicano i valori medi, rispettivamente, dei fondi pensione negoziali (FPN), dei fondi pensione aperti (FPA) e dei piani individuali pensionistici di tipo assicurativo (PIP). Il grafico indica l'ISC minimo e massimo dei comparti dei FPN, dei FPA e dei PIP complessivamente considerati e appartenenti alla stessa categoria di investimento.

Il confronto prende a riferimento i valori dell'ISC riferiti a un periodo di permanenza nella forma pensionistica di 10 anni.



Gli ISC dei fondi pensione negoziali, dei fondi pensione aperti e dei PIP e i valori degli ISC medi, minimi e massimi sono pubblicati sul sito *web* della COVIP (www.covip.it).

SCHEDA DEI COSTI
(per adesioni al fondo dal 09/11/2012 al 31/12/2013)

La presente scheda riporta informazioni sui costi che gravano, direttamente o indirettamente, sull'aderente nella fase di accumulo della prestazione previdenziale.

La presenza di costi comporta una diminuzione della posizione individuale e quindi della prestazione pensionistica. Pertanto, prima di aderire ad Ina Assitalia Primo, è importante confrontare i costi del fondo con quelli previsti dalle altre forme pensionistiche.

1 – SINGOLE VOCI DI COSTO

Costi nella fase di accumulo ⁽¹⁾	
Tipologia di costo	Importo e caratteristiche
Spese di adesione	Non previste
Spese da sostenere durante la fase di accumulo:	
Direttamente a carico dell'aderente	In percentuale: 4,5% dei contributi dell'aderente, dei contributi del datore di lavoro, dei contributi da trattenuta sullo stipendio e del contributo TFR. Tali spese sono prelevate all'atto di ciascun versamento. Detto costo non si applica sulle disponibilità trasferite da altra forma pensionistica complementare e sui contributi versati a titolo di reintegro di anticipazioni precedentemente ottenute.
Indirettamente a carico dell'aderente <i>Gesav Global</i>	Rendimento trattenuto: 1,4% su base annua prelevato dal rendimento della gestione interna separata. Il prelievo avviene alla fine di ciascun anno. Per rendimenti della Gestione superiori al 6% il "rendimento trattenuto" viene aumentato del 10% dell'eccedenza di rendimento rispetto al 6%.
<i>A.G. European Equity</i>	Commissione annua di gestione: 2,05% Commissione di incentivo: non prevista La commissione annua di gestione è calcolata con la stessa periodicità di calcolo del valore delle quote e prelevata direttamente dal patrimonio netto del Fondo.
Spese per l'esercizio di prerogative individuali (prelevate dalla posizione individuale al momento dell'operazione):	
Anticipazione	non previste
Trasferimento	non previste
Riscatto	non previste
Riallocazione del flusso contributivo	non previste
Riallocazione della posizione individuale (switch)	50,00 Euro (la prima è gratuita)
Spese relative alla prestazione erogata in forma di "Rendita integrativa temporanea anticipata" (RITA)	Cifra fissa una tantum pari a € 20,00
Spese e premi per le prestazioni accessorie ad adesione obbligatoria	
Bonus a Scadenza	Non previste
(1) Oltre alle commissioni indicate, sul patrimonio possono gravare le seguenti altre spese: spese legali e giudiziarie, imposte e tasse, oneri di negoziazione, contributo di vigilanza, compenso del responsabile della forma pensionistica complementare.	

2 – L'INDICATORE SINTETICO DEI COSTI (ISC)

Al fine di fornire un'indicazione sintetica dell'onerosità delle linee di Ina Assitalia Primo, è riportato per ciascuna linea di investimento l'ISC (Indicatore sintetico dei costi), che esprime il costo annuo, in percentuale della posizione

individuale maturata, stimato facendo riferimento a un aderente-tipo che versa un contributo annuo di € 2.500,00 ipotizzando un tasso di rendimento annuo del 4%.

I costi sono diminuiti della maggiorazione della prestazione derivante dai *bonus* a scadenza.

L'ISC viene calcolato da tutti i fondi pensione utilizzando la stessa metodologia stabilita dalla COVIP.

INDICATORE SINTETICO DEI COSTI	ANNI DI PERMANENZA			
	2 anni	5 anni	10 anni	35 anni
<i>Linee di investimento</i>				
Gesav Global	4,50%	2,94%	2,23%	1,49%
A.G. European Equity	5,21%	3,67%	2,96%	2,20%

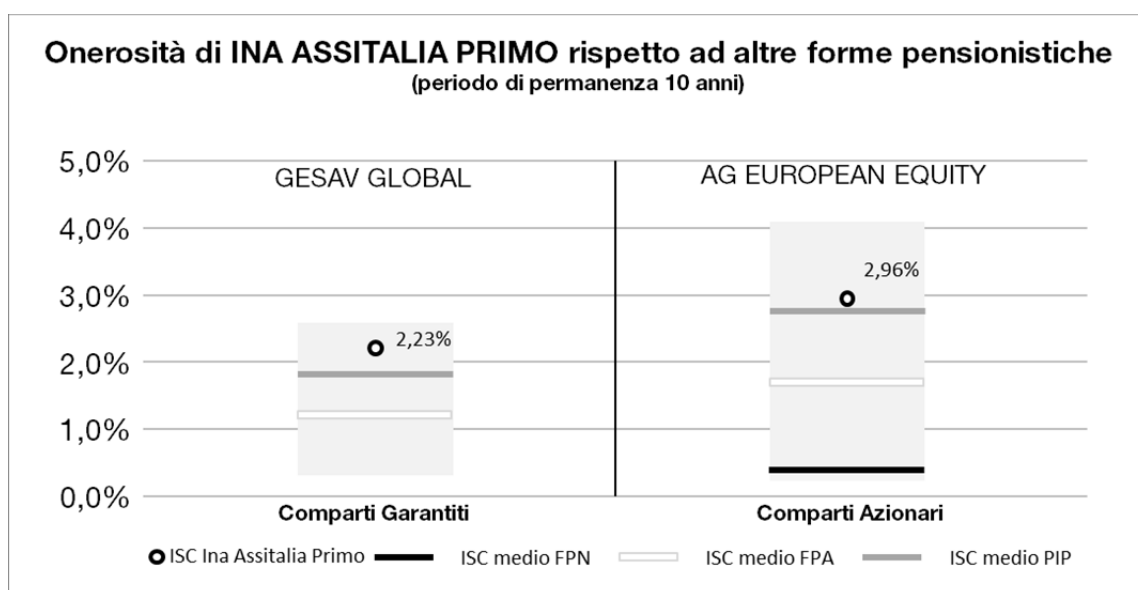
ATTENZIONE: Per condizioni differenti rispetto a quelle considerate ovvero nei casi in cui non si verificano le ipotesi previste, l'indicatore sintetico ha una valenza meramente orientativa.

E' importante prestare attenzione all'indicatore sintetico dei costi che caratterizza ciascuna linea. Un ISC del 2% invece che dell'1% può ridurre il capitale accumulato dopo 35 anni di partecipazione al piano pensionistico di circa il 18% (ad esempio, lo riduce da 100.000 euro a 82.000 euro).

Per illustrare l'onerosità delle linee di investimento, nel grafico seguente l'ISC delle linee di Ina Assitalia Primo è confrontato con l'ISC medio dei comparti della medesima categoria offerti dalle altre forme pensionistiche complementari. I valori degli ISC medi di settore sono rilevati dalla COVIP con riferimento alla fine di ciascun anno solare.

L'onerosità di Ina Assitalia Primo è evidenziata con un punto; i trattini indicano i valori medi, rispettivamente, dei fondi pensione negoziali (FPN), dei fondi pensione aperti (FPA) e dei piani individuali pensionistici di tipo assicurativo (PIP). Il grafico indica l'ISC minimo e massimo dei comparti dei FPN, dei FPA e dei PIP complessivamente considerati e appartenenti alla stessa categoria di investimento.

Il confronto prende a riferimento i valori dell'ISC riferiti a un periodo di permanenza nella forma pensionistica di 10 anni.



Gli ISC dei fondi pensione negoziali, dei fondi pensione aperti e dei PIP e i valori degli ISC medi, minimi e massimi sono pubblicati sul sito *web* della COVIP (www.covip.it).

SCHEDA DEI COSTI
(per adesioni al fondo dal 20/07/2007 al 08/11/2012)

La presente scheda riporta informazioni sui costi che gravano, direttamente o indirettamente, sull'aderente nella fase di accumulo della prestazione previdenziale.

La presenza di costi comporta una diminuzione della posizione individuale e quindi della prestazione pensionistica. Pertanto, prima di aderire ad Ina Assitalia Primo, è importante confrontare i costi del fondo con quelli previsti dalle altre forme pensionistiche.

1 – SINGOLE VOCI DI COSTO

Costi nella fase di accumulo ⁽¹⁾	
Tipologia di costo	Importo e caratteristiche
Spese di adesione	€10,00, prelevate all'atto dell'adesione, in aggiunta al primo contributo effettuato.
Spese da sostenere durante la fase di accumulo:	
Direttamente a carico dell'aderente	In percentuale: 4,5% dei contributi dell'aderente, dei contributi del datore di lavoro, dei contributi da trattenuta sullo stipendio e del contributo TFR. Tali spese sono prelevate all'atto di ciascun versamento. Detto costo non si applica sulle disponibilità trasferite da altra forma pensionistica complementare e sui contributi versati a titolo di reintegro di anticipazioni precedentemente ottenute.
Indirettamente a carico dell'aderente <i>Gesav Global</i>	Rendimento trattenuto: 1,4% su base annua prelevato dal rendimento della gestione interna separata. Il prelievo avviene alla fine di ciascun anno. Per rendimenti della Gestione superiori al 6% il "rendimento trattenuto" viene aumentato del 10% dell'eccedenza di rendimento rispetto al 6%.
<i>A.G. European Equity</i>	Commissione annua di gestione: 2,05% Commissione di incentivo: non prevista La commissione annua di gestione è calcolata con la stessa periodicità di calcolo del valore delle quote e prelevata direttamente dal patrimonio netto del Fondo.
Spese per l'esercizio di prerogative individuali (prelevate dalla posizione individuale al momento dell'operazione):	
Anticipazione	non previste
Trasferimento	non previste
Riscatto	non previste
Riallocazione del flusso contributivo	non previste
Riallocazione della posizione individuale (switch)	50,00 Euro (la prima è gratuita)
Spese relative alla prestazione erogata in forma di "Rendita integrativa temporanea anticipata" (RITA)	Cifra fissa una tantum pari a € 20,00
(1) Oltre alle commissioni indicate, sul patrimonio possono gravare le seguenti altre spese: spese legali e giudiziarie, imposte e tasse, oneri di negoziazione, contributo di vigilanza, compenso del responsabile della forma pensionistica complementare.	

2 - L'INDICATORE SINTETICO DEI COSTI (ISC)

Al fine di fornire un'indicazione sintetica dell'onerosità delle linee di Ina Assitalia Primo, è riportato per ciascuna linea di investimento l'ISC (Indicatore sintetico dei costi), che esprime il costo annuo, in percentuale della posizione

individuale maturata, stimato facendo riferimento a un aderente-tipo che versa un contributo annuo di € 2.500,00 ipotizzando un tasso di rendimento annuo del 4%.

L'ISC viene calcolato da tutti i fondi pensione utilizzando la stessa metodologia stabilita dalla COVIP.

INDICATORE SINTETICO DEI COSTI	ANNI DI PERMANENZA			
	2 anni	5 anni	10 anni	35 anni
<i>Linee di investimento</i>				
Gesav Global	4,63%	2,97%	2,24%	1,63%
A.G. European Equity	5,34%	3,70%	2,97%	2,37%

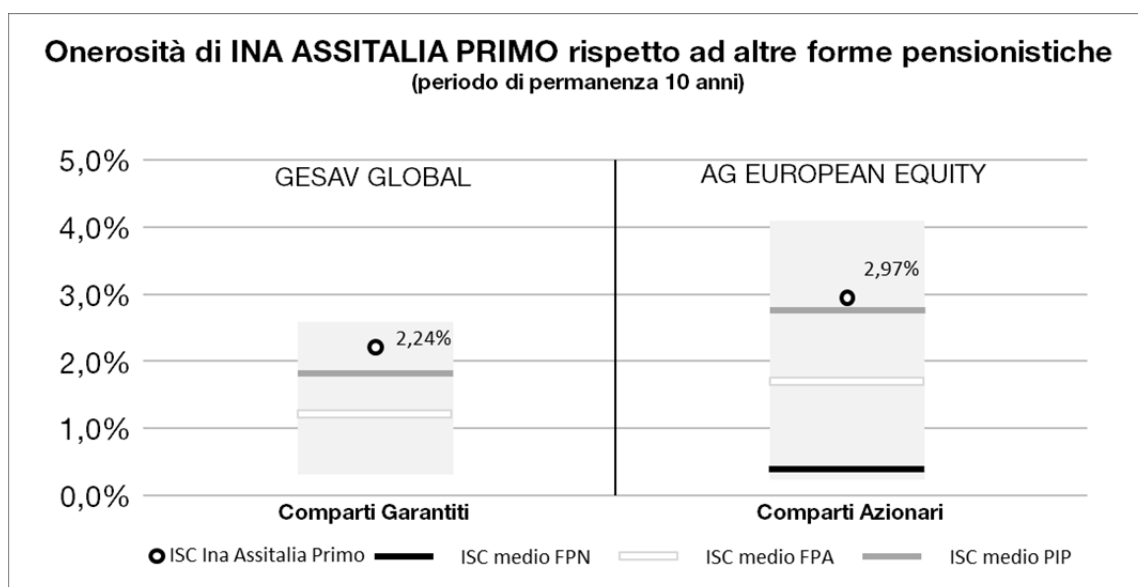
ATTENZIONE: Per condizioni differenti rispetto a quelle considerate ovvero nei casi in cui non si verificano le ipotesi previste, l'indicatore sintetico ha una valenza meramente orientativa.

E' importante prestare attenzione all'indicatore sintetico dei costi che caratterizza ciascuna linea. Un ISC del 2% invece che dell'1% può ridurre il capitale accumulato dopo 35 anni di partecipazione al piano pensionistico di circa il 18% (ad esempio, lo riduce da 100.000 euro a 82.000 euro).

Per illustrare l'onerosità delle linee di investimento, nel grafico seguente l'ISC delle linee di Primo è confrontato con l'ISC medio dei comparti della medesima categoria offerti dalle altre forme pensionistiche complementari. I valori degli ISC medi di settore sono rilevati dalla COVIP con riferimento alla fine di ciascun anno solare.

L'onerosità di Ina Assitalia Primo è evidenziata con un punto; i trattini indicano i valori medi, rispettivamente, dei fondi pensione negoziali (FPN), dei fondi pensione aperti (FPA) e dei piani individuali pensionistici di tipo assicurativo (PIP). Il grafico indica l'ISC minimo e massimo dei comparti dei FPN, dei FPA e dei PIP complessivamente considerati e appartenenti alla stessa categoria di investimento.

Il confronto prende a riferimento i valori dell'ISC riferiti a un periodo di permanenza nella forma pensionistica di 10 anni.



Gli ISC dei fondi pensione negoziali, dei fondi pensione aperti e dei PIP e i valori degli ISC medi, minimi e massimi sono pubblicati sul sito web della COVIP (www.covip.it).

SCHEDA DEI COSTI
(per adesioni al fondo dal 19/03/2007 al 19/07/2007)

La presente scheda riporta informazioni sui costi che gravano, direttamente o indirettamente, sull'aderente nella fase di accumulo della prestazione previdenziale.

La presenza di costi comporta una diminuzione della posizione individuale e quindi della prestazione pensionistica. Pertanto, prima di aderire ad Ina Assitalia Primo, è importante confrontare i costi del fondo con quelli previsti dalle altre forme pensionistiche.

1 - SINGOLE VOCI DI COSTO

Costi nella fase di accumulo ⁽¹⁾	
Tipologia di costo	Importo e caratteristiche
Spese di adesione	€ 10,00, prelevate all'atto dell'adesione, in aggiunta al primo contributo effettuato.
Spese da sostenere durante la fase di accumulo:	
Direttamente a carico dell'aderente	In percentuale: 4,5% dei contributi dell'aderente, dei contributi del datore di lavoro, dei contributi da trattenuta sullo stipendio e del contributo TFR. Tali spese sono prelevate all'atto di ciascun versamento. Detto costo non si applica sulle disponibilità trasferite da altra forma pensionistica complementare.
Indirettamente a carico dell'aderente <i>Gesav Global</i>	Rendimento trattenuto: 1,4% su base annua prelevato dal rendimento della gestione interna separata. Il prelievo avviene alla fine di ciascun anno. Per rendimenti della Gestione superiori al 6% il "rendimento trattenuto" viene aumentato del 10% dell'eccedenza di rendimento rispetto al 6%.
Spese per l'esercizio di prerogative individuali (prelevate dalla posizione individuale al momento dell'operazione):	
Anticipazione	non previste
Trasferimento	non previste
Riscatto	non previste
Riallocazione del flusso contributivo	non previste
Riallocazione della posizione individuale (switch)	non previste
Spese relative alla prestazione erogata in forma di "Rendita integrativa temporanea anticipata" (RITA)	Cifra fissa una tantum pari a € 20,00
(1) Oltre alle commissioni indicate, sul patrimonio possono gravare le seguenti altre spese: spese legali e giudiziarie, imposte e tasse, oneri di negoziazione, contributo di vigilanza, compenso del responsabile della forma pensionistica complementare.	

2 - L'INDICATORE SINTETICO DEI COSTI (ISC)

Al fine di fornire un'indicazione sintetica dell'onerosità delle linee di Ina Assitalia Primo, è riportato per ciascuna linea di investimento l'ISC (Indicatore sintetico dei costi), che esprime il costo annuo, in percentuale della posizione individuale maturata, stimato facendo riferimento a un aderente-tipo che versa un contributo annuo di € 2.500,00 ipotizzando un tasso di rendimento annuo del 4%.

L'ISC viene calcolato da tutti i fondi pensione utilizzando la stessa metodologia stabilita dalla COVIP.

INDICATORE SINTETICO DEI COSTI	ANNI DI PERMANENZA			
	2 anni	5 anni	10 anni	35 anni
<i>Linee di investimento</i>				
Gesav Global	4,63%	2,97%	2,24%	1,63%

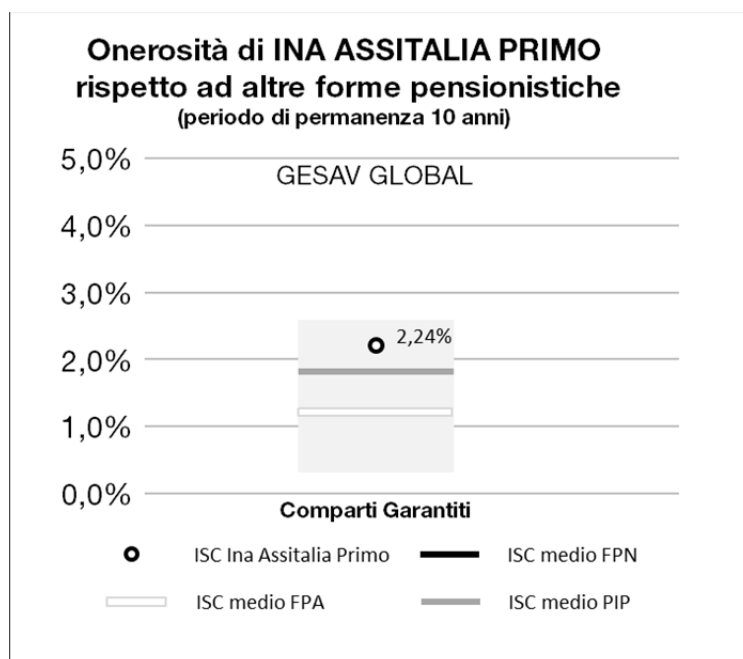
ATTENZIONE: Per condizioni differenti rispetto a quelle considerate ovvero nei casi in cui non si verificano le ipotesi previste, l'indicatore sintetico ha una valenza meramente orientativa.

E' importante prestare attenzione all'indicatore sintetico dei costi che caratterizza ciascuna linea. Un ISC del 2% invece che dell'1% può ridurre il capitale accumulato dopo 35 anni di partecipazione al piano pensionistico di circa il 18% (ad esempio, lo riduce da 100.000 euro a 82.000 euro).

Per illustrare l'onerosità della linea di investimento, nel grafico seguente l'ISC della linea di Ina Assitalia Primo è confrontato con l'ISC medio dei comparti della medesima categoria offerti dalle altre forme pensionistiche complementari. I valori degli ISC medi di settore sono rilevati dalla COVIP con riferimento alla fine di ciascun anno solare.

L'onerosità di Ina Assitalia Primo è evidenziata con un punto; i trattini indicano i valori medi, rispettivamente, dei fondi pensione negoziali (FPN), dei fondi pensione aperti (FPA) e dei piani individuali pensionistici di tipo assicurativo (PIP). Il grafico indica l'ISC minimo e massimo dei comparti dei FPN, dei FPA e dei PIP complessivamente considerati e appartenenti alla stessa categoria di investimento.

Il confronto prende a riferimento i valori dell'ISC riferiti a un periodo di permanenza nella forma pensionistica di 10 anni.



Gli ISC dei fondi pensione negoziali, dei fondi pensione aperti e dei PIP e i valori degli ISC medi, minimi e massimi sono pubblicati sul sito web della COVIP (www.covip.it).

Luogo e data

Firma dell'aderente