



DOCUMENTO CONTENENTE LE INFORMAZIONI CHIAVE

SCOPO

Il presente documento contiene informazioni chiave relative a questo prodotto d'investimento. Non si tratta di un documento promozionale. Le informazioni, prescritte per legge, hanno lo scopo di aiutarvi a capire le caratteristiche, i rischi, i costi, i guadagni e le perdite potenziali di questo prodotto e di aiutarvi a fare un raffronto con altri prodotti d'investimento.

PRODOTTO

Nome del prodotto:	GENERALI PREMIUM ABBINATO
Denominazione dell'Impresa assicurativa ideatrice del prodotto:	GENERALI ITALIA S.p.A.
Per ulteriori informazioni chiamare il numero:	041 5492111
Sito web dell'Impresa:	www.generali.it
Autorità di Vigilanza competente per questo documento:	CONSOB
Data del documento:	01/01/2019

State per acquistare un prodotto che non è semplice e può essere di difficile comprensione.

COS'È QUESTO PRODOTTO?

Tipo: prodotto d'investimento assicurativo a premi ricorrenti, con premio unico iniziale e possibilità di effettuare versamenti aggiuntivi, che prevede il pagamento di un capitale a scadenza o in caso di decesso dell'assicurato, se precedente.

Obiettivi: i premi, al netto dei costi e della parte di premio (trattenuta da ciascun premio ricorrente) riferibile alla copertura demografica, sono investiti come segue:

- il premio unico iniziale, interamente nella gestione separata Gesav,
- i premi ricorrenti e gli eventuali premi aggiuntivi, per il 10% nella gestione separata Gesav e per il restante 90% in uno o più fondi interni assicurativi a scelta tra: A.G. Global Equity, A.G. Euro Blue Chips, A.G. Italian Equity e A.G. Global Bond.

La gestione separata Gesav è composta da un portafoglio titoli tipicamente obbligazionario, che mantiene costantemente un basso livello di rischiosità e persegue la stabilità dei rendimenti nel tempo. Il fondo interno A.G. Euro Blue Chips è di tipo azionario e investe prevalentemente nei principali mercati europei. Il fondo interno A.G. Global Bond è di tipo obbligazionario misto e investe prevalentemente in strumenti finanziari di tipo obbligazionario e monetario. Il fondo interno A.G. Global Equity è di tipo azionario ed è prevalentemente orientato verso strumenti finanziari rappresentativi del capitale di rischio, puntando a massimizzare il rendimento del fondo rispetto ad un parametro oggettivo di riferimento (benchmark). Il fondo interno A.G. Italian Equity è di tipo azionario e investe prevalentemente in strumenti finanziari rappresentativi del capitale di rischio negoziati sul mercato regolamentato italiano.

Il rendimento del prodotto dipende dall'andamento del valore delle quote del/dei fondo/i interno/i scelto/i dal contraente e dal rendimento realizzato dalla gestione separata.

Investitori al dettaglio a cui si intende commercializzare il prodotto: il tipo di cliente a cui si intende commercializzare il prodotto varia a seconda dell'opzione di investimento sottostante. Informazioni specifiche su ciascuna opzione di investimento sottostante sono reperibili nell'apposito documento, disponibile sul sito www.generali.it nella pagina dedicata al prodotto.

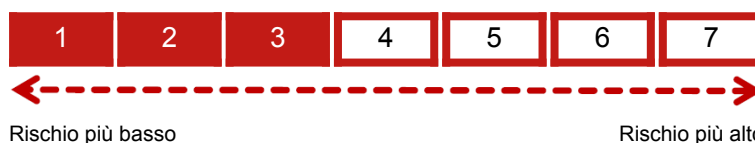
Prestazioni assicurative e costi: a fronte del regolare versamento dei premi il prodotto prevede, a scadenza o in caso di decesso dell'assicurato se precedente, il pagamento da parte di Generali Italia di un importo dato dalla somma degli investimenti nei fondi interni scelti dal cliente e nella gestione separata. Tale importo è maggiorato di un bonus in funzione del numero di anni (almeno 10) in cui il premio è stato interamente versato e, nel solo caso di decesso, dell'1%. Per la parte investita nella gestione separata vi è una garanzia di rendimento minimo a scadenza o in caso di decesso dell'assicurato se precedente.

È inoltre prevista una prestazione demografica aggiuntiva, obbligatoria per i primi 5 anni, che aumenta l'importo pagabile da parte di Generali Italia, in caso di decesso accidentale dell'assicurato, di € 30.000,00 e, in caso di decesso dovuto a incidente stradale, di € 60.000,00. Il premio, pari a € 45,00 all'anno, è interamente corrisposto per la prestazione demografica e, pertanto, non viene investito. Il costo delle coperture sopra descritte dipende dall'opzione di investimento scelta.

Il valore della prestazione è riportato nella sezione "Quali sono i rischi e qual è il potenziale rendimento?".

La durata del contratto può variare tra 10 anni e 20 anni a scelta del contraente.

QUALI SONO I RISCHI E QUAL È IL POTENZIALE RENDIMENTO?



L'indicatore di rischio presuppone che il prodotto sia mantenuto per 10 anni.

Il rischio effettivo può variare in misura significativa in caso di disinvestimento in una fase iniziale e la somma rimborsata potrebbe essere minore.

Non è possibile disinvestire nei primi tre anni per la parte a premio ricorrente e nel primo anno per la parte a premio unico.

Indicatore di rischio

L'indicatore sintetico di rischio è un'indicazione orientativa del livello di rischio di questo prodotto rispetto ad altri prodotti. Esso esprime la probabilità che il prodotto subisca perdite monetarie a causa di movimenti sul mercato o a causa dell'incapacità di Generali Italia di pagarvi quanto dovuto.

Abbiamo classificato questa opzione di investimento con una classe di rischio che va da 1 a 3 su 7, che corrisponde alla classe di rischio da più bassa a medio-bassa.

Indicatore sintetico di rischio 1: le perdite potenziali dovute alla performance futura del prodotto sono classificate nel livello molto basso ed è molto improbabile che le cattive condizioni di mercato influenzino la capacità di Generali Italia di pagarvi quanto dovuto.

Indicatore sintetico di rischio 2: le perdite potenziali dovute alla performance futura del prodotto sono classificate nel livello basso ed è molto improbabile che le cattive condizioni di mercato influenzino la capacità di Generali Italia di pagarvi quanto dovuto.

Indicatore sintetico di rischio 3: le perdite potenziali dovute alla performance futura del prodotto sono classificate nel livello medio-basso ed è molto improbabile che le cattive condizioni di mercato influenzino la capacità di Generali Italia di pagarvi quanto dovuto.

L'indicatore sintetico di rischio e il rendimento dell'investimento varia a seconda dell'opzione di investimento sottostante.

Per la parte investita in gestione separata, a scadenza e in caso di decesso dell'assicurato se precedente, il beneficiario ha diritto alla restituzione del 100% dell'importo investito, al netto dei costi. Qualsiasi importo superiore a quello indicato e qualsiasi rendimento aggiuntivo dipendono dalla performance futura del mercato e sono incerti. Per la parte investita in fondi interni, questo prodotto non comprende alcuna protezione della performance futura del mercato; pertanto potreste perdere questa parte dell'investimento.

Se Generali Italia non è in grado di pagarvi quanto dovuto, potreste perdere il vostro intero investimento.

In caso di uscita anticipata nei primi 10 anni e di interruzione del versamento dei premi nei primi 5 anni, si rimanda alla sezione "Per quanto tempo devo detenerlo? Posso ritirare il capitale prematuramente?".

Scenari di performance

La performance del prodotto nel suo complesso dipende dalle opzioni di investimento sottostanti. I documenti contenenti le informazioni specifiche su ciascuna opzione di investimento sottostante sono disponibili sul sito www.generali.it, nella pagina dedicata al prodotto.

COSA ACCADE SE GENERALI ITALIA NON È IN GRADO DI CORRISPONDERE QUANTO DOVUTO?

Non è previsto alcun sistema di garanzia pubblico o privato che possa compensare eventuali perdite dovute all'insolvenza di Generali Italia. In ogni caso, per gli investimenti effettuati in questo prodotto gli attivi a copertura degli impegni detenuti da Generali Italia saranno utilizzati per soddisfare - con priorità rispetto a tutti gli altri creditori - il credito derivante dal contratto, al netto delle spese necessarie alla procedura di liquidazione.

QUALI SONO I COSTI?

Andamento dei costi nel tempo

La diminuzione del rendimento (Reduction in Yield - RIY) esprime l'impatto dei costi totali sostenuti sul possibile rendimento dell'investimento. I costi totali tengono conto dei costi una tantum e ricorrenti. Gli importi qui riportati corrispondono ai costi cumulativi del prodotto in 3 periodi di detenzione differenti e comprendono le potenziali penali per uscita anticipata. Questi importi si basano sull'ipotesi che siano investiti, come premio ricorrente, € 1.000,00 all'anno e, come premio unico iniziale, € 10.000,00. Gli importi sono stimati e potrebbero cambiare in futuro.

Investimento € 10.000,00			
Scenari	In caso di disinvestimento dopo 1 anno	In caso di disinvestimento dopo 5 anni	In caso di disinvestimento dopo 10 anni
Costi totali	€ 307,15	€ 861,46	€ 1.741,31
Impatto sul rendimento (RIY) per anno	3,09%	1,72%	1,67%

Investimento € 1.000,00 all'anno			
Scenari	In caso di disinvestimento dopo 1 anno *	In caso di disinvestimento dopo 5 anni	In caso di disinvestimento dopo 10 anni
Costi totali	Min. € 1.000,00 Max. € 1.000,00	Min. € 740,90 Max. € 854,89	Min. € 1.450,35 Max. € 1.903,14
Impatto sul rendimento (RIY) per anno	-	Min. 5,26% Max. 5,99%	Min. 2,82% Max. 3,47%

* Il disinvestimento a 1 anno non è possibile

Composizione dei costi

La seguente tabella presenta:

- l'impatto, per ciascun anno, dei differenti tipi di costi sul possibile rendimento dell'investimento alla fine del periodo di detenzione raccomandato;
- il significato delle differenti categorie di costi.

Questa tabella presenta l'impatto sul rendimento per anno (per la parte a premio unico)

Costi una tantum	Costi di ingresso	0,10%	Impatto dei costi da sostenere al momento della sottoscrizione dell'investimento, già compresi nel premio. Questo è l'importo massimo che si paga; si potrebbe pagare di meno. Questo importo comprende i costi di distribuzione del prodotto.
	Costi di uscita	0,00%	Impatto dei costi di uscita dall'investimento a scadenza.
Costi ricorrenti	Costi di transazione del portafoglio	0,00%	Impatto dei nostri costi di acquisto e vendita degli investimenti sottostanti per il prodotto.
	Altri costi ricorrenti	1,56%	Impatto dei costi che tratteniamo ogni anno per gestire i vostri investimenti.

Questa tabella presenta l'impatto sul rendimento per anno (per la parte a premio ricorrente)

Costi una tantum	Costi di ingresso	Min. 0,01% Max. 0,02%	Impatto dei costi da sostenere al momento della sottoscrizione dell'investimento, già compresi nel premio. Questo è l'importo massimo che si paga; si potrebbe pagare di meno. Questo importo comprende i costi di distribuzione del prodotto.
	Costi di uscita	0,00%	Impatto dei costi di uscita dall'investimento a scadenza.
Costi ricorrenti	Costi di transazione del portafoglio	Min. 0,02% Max. 0,07%	Impatto dei nostri costi di acquisto e vendita degli investimenti sottostanti per il prodotto.
	Altri costi ricorrenti	Min. 2,78% Max. 3,41%	Impatto dei costi che tratteniamo ogni anno per gestire i vostri investimenti.

I costi di cui sopra potrebbero essere diversi da quelli effettivamente sostenuti a seconda della scelta del cliente di effettuare o meno alcune operazioni, come ad esempio lo switch tra fondi interni, il riscatto e l'interruzione del versamento dei premi.

I costi per il cliente variano a seconda dell'opzione di investimento sottostante. Informazioni specifiche su ciascuna opzione di investimento sottostante sono reperibili nell'apposito documento, disponibile sul sito www.generali.it nella pagina dedicata al prodotto.

PER QUANTO TEMPO DEVO DETENERLO? POSSO RITIRARE IL CAPITALE PREMATURAMENTE?

Il contraente può revocare la proposta prima della conclusione del contratto e ha diritto di recedere dal contratto entro trenta giorni dalla data della sua conclusione.

Periodo di detenzione raccomandato: 10 anni

Il periodo di detenzione raccomandato coincide con la scadenza contrattuale (qui è esemplificata per un contratto di durata 10 anni); in tale periodo, in base allo scenario moderato, il prodotto recupera i costi e ha un rendimento atteso giudicato in linea con il suo profilo di rischio.

Per realizzare gli obiettivi di questo prodotto raccomandiamo di mantenere l'investimento fino all'orizzonte temporale consigliato. In caso di rimborso anticipato, i risultati possono essere inferiori.

Qualora non siano state corrisposte le prime tre annualità di premio, il contratto si risolve automaticamente con la perdita per il contraente delle rate di premio ricorrente versate.

Per la parte a premio unico, è possibile disinvestire mediante richiesta in forma scritta decorso un anno dalla decorrenza del contratto, con l'applicazione di una penale dell'1,5% sui disinvestimenti effettuati nei 5 anni successivi al versamento dei relativi premi.

Per la parte a premio ricorrente, previa richiesta in forma scritta, è possibile disinvestire, a condizione che siano state corrisposte le prime tre annualità di premio: sul disinvestimento è applicata una penale decrescente dall'8% all'1% in base agli anni mancanti al decimo. Se non sono versate interamente la quarta e la quinta annualità di premio, sono previste inoltre delle penali di riduzione, rispettivamente del 10% e del 5%.

Si rimanda alla Tabella "Andamento dei costi nel tempo", nella sezione "Quali sono i costi?" per l'impatto di tali costi sul rendimento.

COME PRESENTARE RECLAMI?

Eventuali reclami devono essere trasmessi per iscritto a Generali Italia con una delle seguenti modalità:

- per posta a "Generali Italia S.p.A. – Tutela Cliente – Via Leonida Bissolati, 23 - Roma – CAP 00187"
- via mail al seguente indirizzo: reclami.it@generali.com
- tramite la pagina dedicata nel sito web della compagnia: <http://www.generali.it/Info/Reclami/>

ALTRE INFORMAZIONI RILEVANTI

Il prodotto prevede per il contraente la possibilità di richiedere una variazione, in aumento o in diminuzione, dell'importo di premio ricorrente, a determinate condizioni; prevede inoltre la possibilità di convertire, totalmente o parzialmente, la prestazione assicurata da quote di fondo interno, in quote di altro fondo interno (switch).

L'importo minimo per il premio ricorrente di questo prodotto è pari a € 1.200,00 annui; tuttavia, i calcoli per gli scenari di performance e per i costi sono stati eseguiti considerando un premio di € 1.000,00 per garantire la confrontabilità con altri prodotti.

Prima della sottoscrizione della proposta di assicurazione, deve essere trasmesso obbligatoriamente il set informativo, disponibile sul sito www.generali.it nella pagina dedicata al prodotto o richiedibile al proprio consulente Generali. È possibile richiedere inoltre il rendiconto delle gestioni separate, disponibile sul sito www.generali.it nella pagina dedicata alle gestioni separate. Dopo la conclusione del contratto, Generali Italia trasmetterà annualmente l'estratto conto della posizione assicurativa.



DOCUMENTO CONTENENTE LE INFORMAZIONI SPECIFICHE PER L'OPZIONE DI INVESTIMENTO 90% A.G. EURO BLUE CHIPS E 10% GESTIONE SEPARATA GESAV

PRODOTTO: GENERALI PREMIUM ABBINATO

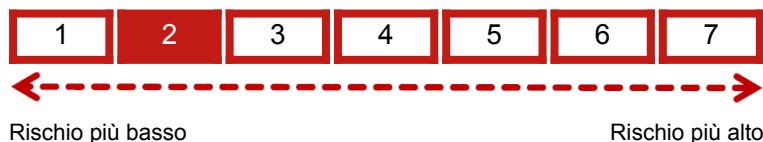
Data del documento: 01/01/2019

COS'È QUESTA OPZIONE D'INVESTIMENTO?

Obiettivi dell'opzione di investimento: il prodotto prevede che i premi ricorrenti siano investiti al 10% nella gestione separata Gesav e per la restante parte in uno o più tra i fondi interni offerti. Per la parte investita nel fondo interno A.G. Euro Blue Chips, il rendimento dipende dall'andamento del valore delle quote del fondo stesso. I rischi derivanti dall'oscillazione del valore delle quote ai fini della determinazione delle prestazioni assicurative sono totalmente a carico del contraente. Il fondo interno A.G. Euro Blue Chips persegue l'obiettivo di incrementare il suo valore attraverso l'investimento in un portafoglio di selezionati strumenti finanziari trattati nei principali mercati azionari europei. In particolare la politica di gestione mira a massimizzare il rendimento del fondo rispetto ad un parametro oggettivo di riferimento (benchmark) identificato dalla seguente composizione di indici di mercato: 90% MSCI Europe; 10% JP Morgan Emu Cash 3m. Il fondo è di tipo azionario ed investe prevalentemente in strumenti finanziari rappresentativi del capitale di rischio negoziati sui principali mercati europei. Sono inoltre utilizzati strumenti finanziari di tipo obbligazionario e monetario, warrants e obbligazioni convertibili negoziati sui principali mercati europei. L'investimento in strumenti finanziari di tipo azionario può variare tra il 70% ed il 100% dell'investimento complessivo; la percentuale rimanente risulta pertanto investita negli altri strumenti finanziari innanzi citati. Per la parte investita nella gestione separata Gesav, il rendimento dipende dal rendimento della gestione separata stessa e le prestazioni assicurate sono contrattualmente garantite da Generali Italia. La gestione separata è gestita secondo una politica d'investimento prudente orientata verso titoli mobiliari di tipo obbligazionario, con l'obiettivo di massimizzare il rendimento nel medio e lungo termine mantenendo costantemente un basso livello di rischiosità del portafoglio e perseguendo la stabilità dei rendimenti nel corso del tempo. Le principali tipologie di investimento sono: obbligazionario, immobiliare e azionario. Il rendimento annuo è il rapporto tra il risultato finanziario della gestione separata e la sua giacenza media.

Investitori al dettaglio a cui si intende commercializzare l'opzione di investimento: cliente retail, con un'esigenza di risparmio, un orizzonte temporale almeno medio e un profilo di rischio complessivo medio – basso (tenendo conto anche della parte a premio unico).

QUALI SONO I RISCHI E QUAL È IL POTENZIALE RENDIMENTO?



L'indicatore di rischio presuppone che l'opzione d'investimento sia mantenuta per 10 anni.

Indicatore di rischio

L'indicatore sintetico di rischio è un'indicazione orientativa del livello di rischio di questo prodotto rispetto ad altri prodotti. Esso esprime la probabilità che il prodotto subisca perdite monetarie a causa di movimenti sul mercato o a causa dell'incapacità di Generali Italia di pagarvi quanto dovuto.

Abbiamo classificato questa opzione di investimento con una classe di rischio 2 su 7, che corrisponde alle classe di rischio bassa. Ciò significa che le perdite potenziali dovute alla performance futura del prodotto sono classificate nel livello basso e che è molto improbabile che le cattive condizioni di mercato influenzino la capacità di Generali Italia di pagarvi quanto dovuto.

Scenari di performance

Investimento € 1.000,00 all'anno		Premio assicurativo di € 45,00		
		1 anno *	5 anni	10 anni (periodo di detenzione raccomandato)
Scenari di sopravvivenza				
Scenario di stress	Possibile rimborso al netto dei costi	-	€ 3.327,27	€ 6.033,16
	Rendimento medio per ciascun anno	-	-13,34%	-9,46%
Scenario sfavorevole	Possibile rimborso al netto dei costi	-	€ 4.083,42	€ 8.648,25
	Rendimento medio per ciascun anno	-	-6,75%	-2,68%
Scenario moderato	Possibile rimborso al netto dei costi	-	€ 4.762,81	€ 10.468,50
	Rendimento medio per ciascun anno	-	-1,69%	0,80%
Scenario favorevole	Possibile rimborso al netto dei costi	-	€ 5.635,05	€ 12.980,24
	Rendimento medio per ciascun anno	-	3,93%	4,66%
Importo investito cumulato		€ 1.000,00	€ 5.000,00	€ 10.000,00
Scenario di morte				
In caso di decesso dell'assicurato	Possibile rimborso a favore dei vostri beneficiari al netto dei costi	€ 924,67	€ 4.858,95	€ 10.468,50
In caso di decesso accidentale dell'assicurato	Possibile rimborso a favore dei vostri beneficiari al netto dei costi	€ 30.924,67	€ 34.858,95	€ 40.468,50
In caso di decesso per incidente stradale dell'assicurato	Possibile rimborso a favore dei vostri beneficiari al netto dei costi	€ 60.924,67	€ 64.858,95	€ 70.468,50
Premio assicurativo cumulato		€ 45,00	€ 225,00	€ 450,00

* Il disinvestimento a 1 anno non è possibile

Questa tabella mostra gli importi dei possibili rimborsi nei prossimi 10 anni, in scenari diversi, ipotizzando un investimento di € 1.000,00 all'anno.

Gli scenari presentati mostrano la possibile performance dell'investimento. Possono essere confrontati con gli scenari di altri prodotti.

Gli scenari presentati sono una stima della performance futura sulla base di prove relative alle variazioni passate del valore di questo investimento e non sono un indicatore esatto. Gli importi dei rimborsi varieranno a seconda della performance del mercato e del periodo di tempo per cui è mantenuta l'opzione d'investimento.

Lo scenario di stress indica quale potrebbe essere l'importo rimborsato in circostanze di mercato estreme e non tiene conto della situazione in cui Generali Italia non sia in grado di pagarvi.

Le cifre riportate comprendono tutti i costi dell'opzione di investimento in quanto tale e comprendono i costi da voi pagati al consulente o al distributore. Le cifre non tengono conto della vostra situazione fiscale personale, che può incidere anch'essa sull'importo del rimborso.

Il costo delle coperture complementari è pari al 4,49% del premio medio annuo; tale costo incide per lo 0,83% annuo sul possibile rendimento dell'investimento alla fine del periodo di detenzione raccomandato. I valori esposti sopra si riferiscono ad un assicurato avente età massima di 75 anni.

QUALI SONO I COSTI?

Andamento dei costi nel tempo

La diminuzione del rendimento (Reduction in Yield - RIY) esprime l'impatto dei costi totali sostenuti sul possibile rendimento dell'investimento. I costi totali tengono conto dei costi una tantum e ricorrenti. Gli importi qui riportati corrispondono ai costi cumulativi del prodotto in 3 periodi di detenzione differenti e comprendono le potenziali penali per uscita anticipata. Questi importi si basano sull'ipotesi che siano investiti € 1.000,00 all'anno. Gli importi sono stimati e potrebbero cambiare in futuro.

Investimento € 1.000,00 all'anno			
Scenari	In caso di disinvestimento dopo 1 anno *	In caso di disinvestimento dopo 5 anni	In caso di disinvestimento dopo 10 anni
Costi totali	€ 1.000,00	€ 820,03	€ 1.751,69
Impatto sul rendimento (RIY) per anno	-	5,80%	3,33%

* Il disinvestimento a 1 anno non è possibile

Composizione dei costi

La seguente tabella presenta:

- l'impatto, per ciascun anno, dei differenti tipi di costi sul possibile rendimento dell'investimento alla fine del periodo di detenzione raccomandato;
- il significato delle differenti categorie di costi.

Questa tabella presenta l'impatto sul rendimento per anno

Costi una tantum	Costi di ingresso	0,01%	Impatto dei costi da sostenere al momento della sottoscrizione dell'investimento, già compresi nel premio. Questo è l'importo massimo che si paga; si potrebbe pagare di meno. Questo importo comprende i costi di distribuzione del prodotto.
	Costi di uscita	0,00%	Impatto dei costi di uscita dall'investimento a scadenza.
Costi ricorrenti	Costi di transazione del portafoglio	0,07%	Impatto dei nostri costi di acquisto e vendita degli investimenti sottostanti per il prodotto.
	Altri costi ricorrenti	3,25%	Impatto dei costi che tratteniamo ogni anno per gestire i vostri investimenti.



DOCUMENTO CONTENENTE LE INFORMAZIONI SPECIFICHE PER L'OPZIONE DI INVESTIMENTO 90% A.G. GLOBAL BOND E 10% GESTIONE SEPARATA GESAV

PRODOTTO: GENERALI PREMIUM ABBINATO

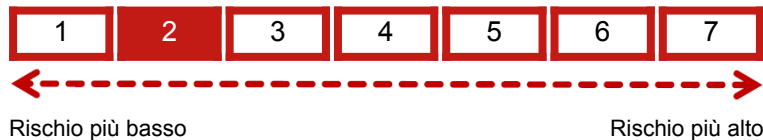
Data del documento: 01/01/2019

COS'È QUESTA OPZIONE D'INVESTIMENTO?

Obiettivi dell'opzione di investimento: il prodotto prevede che i premi ricorrenti siano investiti al 10% nella gestione separata Gesav e per la restante parte in uno o più tra i fondi interni offerti. Per la parte investita nel fondo interno A.G. Global Bond, il rendimento dipende dall'andamento del valore delle quote del fondo stesso. I rischi derivanti dall'oscillazione del valore delle quote ai fini della determinazione delle prestazioni assicurative sono totalmente a carico del contraente. Il fondo interno A.G. Global Bond persegue l'obiettivo di un apprezzamento del capitale investito attraverso una gestione prevalentemente orientata verso strumenti finanziari di tipo obbligazionario, con una limitata componente azionaria. In particolare la gestione mira a massimizzare il rendimento del fondo rispetto ad un parametro oggettivo di riferimento (benchmark) identificato dalla seguente composizione di indici di mercato: 90% JP Morgan Emu 1-3 anni; 10% MSCI EMU. Il fondo è di tipo obbligazionario misto ed investe prevalentemente in strumenti finanziari di tipo obbligazionario e monetario, puntando ad una diversificazione per settori, emittenti e scadenze. Il fondo può anche investire in strumenti finanziari di tipo azionario da un minimo dello 0% fino ad un massimo del 20% del patrimonio; la percentuale rimanente risulta pertanto investita negli altri strumenti finanziari innanzi citati. Per la parte investita nella gestione separata Gesav, il rendimento dipende dal rendimento della gestione separata stessa e le prestazioni assicurate sono contrattualmente garantite da Generali Italia. La gestione separata è gestita secondo una politica d'investimento prudente orientata verso titoli mobiliari di tipo obbligazionario, con l'obiettivo di massimizzare il rendimento nel medio e lungo termine mantenendo costantemente un basso livello di rischio del portafoglio e perseguendo la stabilità dei rendimenti nel corso del tempo. Le principali tipologie di investimento sono: obbligazionario, immobiliare e azionario. Il rendimento annuo è il rapporto tra il risultato finanziario della gestione separata e la sua giacenza media.

Investitori al dettaglio a cui si intende commercializzare l'opzione di investimento: cliente retail con un'esigenza di risparmio, un orizzonte temporale almeno medio e un profilo di rischio complessivo medio – basso (tenendo conto anche della parte a premio unico).

QUALI SONO I RISCHI E QUAL È IL POTENZIALE RENDIMENTO?



L'indicatore di rischio presuppone che l'opzione d'investimento sia mantenuta per 10 anni.

Indicatore di rischio

L'indicatore sintetico di rischio è un'indicazione orientativa del livello di rischio di questo prodotto rispetto ad altri prodotti. Esso esprime la probabilità che il prodotto subisca perdite monetarie a causa di movimenti sul mercato o a causa dell'incapacità di Generali Italia di pagarvi quanto dovuto.

Abbiamo classificato questa opzione di investimento con una classe di rischio 2 su 7, che corrisponde alle classe di rischio bassa. Ciò significa che le perdite potenziali dovute alla performance futura del prodotto sono classificate nel livello basso e che è molto improbabile che le cattive condizioni di mercato influenzino la capacità di Generali Italia di pagarvi quanto dovuto.

Scenari di performance

Investimento € 1.000,00 all'anno		Premio assicurativo di € 45,00		
		1 anno *	5 anni	10 anni (periodo di detenzione raccomandato)
Scenari di sopravvivenza				
Scenario di stress	Possibile rimborso al netto dei costi	-	€ 4.163,85	€ 8.286,71
	Rendimento medio per ciascun anno	-	-6,11%	-3,47%
Scenario sfavorevole	Possibile rimborso al netto dei costi	-	€ 4.378,51	€ 9.093,41
	Rendimento medio per ciascun anno	-	-4,47%	-1,76%
Scenario moderato	Possibile rimborso al netto dei costi	-	€ 4.487,92	€ 9.385,06
	Rendimento medio per ciascun anno	-	-3,65%	-1,18%
Scenario favorevole	Possibile rimborso al netto dei costi	-	€ 4.600,90	€ 9.698,06
	Rendimento medio per ciascun anno	-	-2,84%	-0,58%
Importo investito cumulato		€ 1.000,00	€ 5.000,00	€ 10.000,00
Scenario di morte				
In caso di decesso dell'assicurato	Possibile rimborso a favore dei vostri beneficiari al netto dei costi	€ 905,57	€ 4.578,50	€ 9.385,06
In caso di decesso accidentale dell'assicurato	Possibile rimborso a favore dei vostri beneficiari al netto dei costi	€ 30.905,57	€ 34.578,50	€ 39.385,06
In caso di decesso per incidente stradale dell'assicurato	Possibile rimborso a favore dei vostri beneficiari al netto dei costi	€ 60.905,57	€ 64.578,50	€ 69.385,06
Premio assicurativo cumulato		€ 45,00	€ 225,00	€ 450,00

* Il disinvestimento a 1 anno non è possibile

Questa tabella mostra gli importi dei possibili rimborsi nei prossimi 10 anni, in scenari diversi, ipotizzando un investimento di € 1.000,00 all'anno.

Gli scenari presentati mostrano la possibile performance dell'investimento. Possono essere confrontati con gli scenari di altri prodotti.

Gli scenari presentati sono una stima della performance futura sulla base di prove relative alle variazioni passate del valore di questo investimento e non sono un indicatore esatto. Gli importi dei rimborsi varieranno a seconda della performance del mercato e del periodo di tempo per cui è mantenuta l'opzione d'investimento.

Lo scenario di stress indica quale potrebbe essere l'importo rimborsato in circostanze di mercato estreme e non tiene conto della situazione in cui Generali Italia non sia in grado di pagarvi.

Le cifre riportate comprendono tutti i costi dell'opzione di investimento in quanto tale e comprendono i costi da voi pagati al consulente o al distributore. Le cifre non tengono conto della vostra situazione fiscale personale, che può incidere anch'essa sull'importo del rimborso.

Il costo delle coperture complementari è pari al 4,49% del premio medio annuo; tale costo incide per lo 0,84% annuo sul possibile rendimento dell'investimento alla fine del periodo di detenzione raccomandato. I valori esposti sopra si riferiscono ad un assicurato avente età massima di 75 anni.

QUALI SONO I COSTI?

Andamento dei costi nel tempo

La diminuzione del rendimento (Reduction in Yield - RIY) esprime l'impatto dei costi totali sostenuti sul possibile rendimento dell'investimento. I costi totali tengono conto dei costi una tantum e ricorrenti. Gli importi qui riportati corrispondono ai costi cumulativi del prodotto in 3 periodi di detenzione differenti e comprendono le potenziali penali per uscita anticipata. Questi importi si basano sull'ipotesi che siano investiti € 1.000,00 all'anno. Gli importi sono stimati e potrebbero cambiare in futuro.

Investimento € 1.000,00 all'anno			
Scenari	In caso di disinvestimento dopo 1 anno *	In caso di disinvestimento dopo 5 anni	In caso di disinvestimento dopo 10 anni
Costi totali	€ 1.000,00	€ 740,90	€ 1.450,35
Impatto sul rendimento (RIY) per anno	-	5,26%	2,82%

* Il disinvestimento a 1 anno non è possibile

Composizione dei costi

La seguente tabella presenta:

- l'impatto, per ciascun anno, dei differenti tipi di costi sul possibile rendimento dell'investimento alla fine del periodo di detenzione raccomandato;
- il significato delle differenti categorie di costi.

Questa tabella presenta l'impatto sul rendimento per anno

Costi una tantum	Costi di ingresso	0,02%	Impatto dei costi da sostenere al momento della sottoscrizione dell'investimento, già compresi nel premio. Questo è l'importo massimo che si paga; si potrebbe pagare di meno. Questo importo comprende i costi di distribuzione del prodotto.
	Costi di uscita	0,00%	Impatto dei costi di uscita dall'investimento a scadenza.
Costi ricorrenti	Costi di transazione del portafoglio	0,02%	Impatto dei nostri costi di acquisto e vendita degli investimenti sottostanti per il prodotto.
	Altri costi ricorrenti	2,78%	Impatto dei costi che tratteniamo ogni anno per gestire i vostri investimenti.



DOCUMENTO CONTENENTE LE INFORMAZIONI SPECIFICHE PER L'OPZIONE DI INVESTIMENTO 90% A.G. GLOBAL EQUITY E 10% GESTIONE SEPARATA GESAV

PRODOTTO: GENERALI PREMIUM ABBINATO

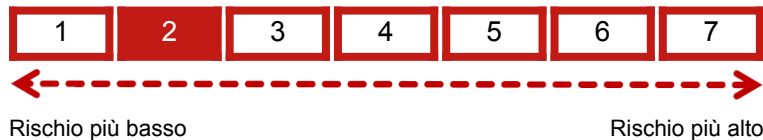
Data del documento: 01/01/2019

COS'È QUESTA OPZIONE D'INVESTIMENTO?

Obiettivi dell'opzione di investimento: il prodotto prevede che i premi ricorrenti siano investiti al 10% nella gestione separata Gesav e per la restante parte in uno o più tra i fondi interni offerti. Per la parte investita nel fondo interno A.G. Global Equity, il rendimento dipende dall'andamento del valore delle quote del fondo stesso. I rischi derivanti dall'oscillazione del valore delle quote ai fini della determinazione delle prestazioni assicurative sono totalmente a carico del contraente. Il fondo interno azionario A.G. Global Equity ha come obiettivo la crescita del capitale investito attraverso una politica di investimento volta a perseguire una composizione del portafoglio del fondo prevalentemente orientata verso strumenti finanziari rappresentativi del capitale di rischio, puntando a massimizzare il rendimento del fondo rispetto ad un parametro oggettivo di riferimento (benchmark) identificato dalla seguente composizione di indici di mercato: 50% MSCI Europe; 30% MSCI US; 10% MSCI Japan; 10% JP Morgan Emu Cash 3m. Sono inoltre utilizzati strumenti finanziari di tipo obbligazionario e monetario, warrants e obbligazioni convertibili negoziati su mercati regolamentati. L'investimento in strumenti finanziari di tipo azionario può variare tra il 70% ed il 100% dell'investimento complessivo; la percentuale rimanente risulta pertanto investita negli altri strumenti finanziari innanzi citati. Per la parte investita nella gestione separata Gesav, il rendimento dipende dal rendimento della gestione separata stessa e le prestazioni assicurate sono contrattualmente garantite da Generali Italia. La gestione separata è gestita secondo una politica d'investimento prudente orientata verso titoli mobiliari di tipo obbligazionario, con l'obiettivo di massimizzare il rendimento nel medio e lungo termine mantenendo costantemente un basso livello di rischio del portafoglio e perseguendo la stabilità dei rendimenti nel corso del tempo. Le principali tipologie di investimento sono: obbligazionario, immobiliare e azionario. Il rendimento annuo è il rapporto tra il risultato finanziario della gestione separata e la sua giacenza media.

Investitori al dettaglio a cui si intende commercializzare l'opzione di investimento: cliente retail con un'esigenza di risparmio, un orizzonte temporale almeno medio e un profilo di rischio complessivo medio – basso (tenendo conto anche della parte a premio unico).

QUALI SONO I RISCHI E QUAL È IL POTENZIALE RENDIMENTO?



L'indicatore di rischio presuppone che l'opzione d'investimento sia mantenuta per 10 anni.

Indicatore di rischio

L'indicatore sintetico di rischio è un'indicazione orientativa del livello di rischio di questo prodotto rispetto ad altri prodotti. Esso esprime la probabilità che il prodotto subisca perdite monetarie a causa di movimenti sul mercato o a causa dell'incapacità di Generali Italia di pagarvi quanto dovuto.

Abbiamo classificato questa opzione di investimento con una classe di rischio 2 su 7, che corrisponde alle classe di rischio bassa. Ciò significa che le perdite potenziali dovute alla performance futura del prodotto sono classificate nel livello basso e che è molto improbabile che le cattive condizioni di mercato influenzino la capacità di Generali Italia di pagarvi quanto dovuto.

Scenari di performance

Investimento € 1.000,00 all'anno		Premio assicurativo di € 45,00		
		1 anno *	5 anni	10 anni (periodo di detenzione raccomandato)
Scenari di sopravvivenza				
Scenario di stress	Possibile rimborso al netto dei costi	-	€ 3.317,29	€ 6.021,61
	Rendimento medio per ciascun anno	-	-13,44%	-9,50%
Scenario sfavorevole	Possibile rimborso al netto dei costi	-	€ 4.446,93	€ 10.081,71
	Rendimento medio per ciascun anno	-	-3,96%	0,12%
Scenario moderato	Possibile rimborso al netto dei costi	-	€ 5.174,09	€ 12.245,77
	Rendimento medio per ciascun anno	-	1,06%	3,62%
Scenario favorevole	Possibile rimborso al netto dei costi	-	€ 6.097,91	€ 15.208,22
	Rendimento medio per ciascun anno	-	6,60%	7,47%
Importo investito cumulato		€ 1.000,00	€ 5.000,00	€ 10.000,00
Scenario di morte				
In caso di decesso dell'assicurato	Possibile rimborso a favore dei vostri beneficiari al netto dei costi	€ 949,81	€ 5.278,54	€ 12.245,77
In caso di decesso accidentale dell'assicurato	Possibile rimborso a favore dei vostri beneficiari al netto dei costi	€ 30.949,81	€ 35.278,54	€ 42.245,77
In caso di decesso per incidente stradale dell'assicurato	Possibile rimborso a favore dei vostri beneficiari al netto dei costi	€ 60.949,81	€ 65.278,54	€ 72.245,77
Premio assicurativo cumulato		€ 45,00	€ 225,00	€ 450,00

* Il disinvestimento a 1 anno non è possibile

Questa tabella mostra gli importi dei possibili rimborsi nei prossimi 10 anni, in scenari diversi, ipotizzando un investimento di € 1.000,00 all'anno.

Gli scenari presentati mostrano la possibile performance dell'investimento. Possono essere confrontati con gli scenari di altri prodotti.

Gli scenari presentati sono una stima della performance futura sulla base di prove relative alle variazioni passate del valore di questo investimento e non sono un indicatore esatto. Gli importi dei rimborsi varieranno a seconda della performance del mercato e del periodo di tempo per cui è mantenuta l'opzione d'investimento.

Lo scenario di stress indica quale potrebbe essere l'importo rimborsato in circostanze di mercato estreme e non tiene conto della situazione in cui Generali Italia non sia in grado di pagarvi.

Le cifre riportate comprendono tutti i costi dell'opzione di investimento in quanto tale e comprendono i costi da voi pagati al consulente o al distributore. Le cifre non tengono conto della vostra situazione fiscale personale, che può incidere anch'essa sull'importo del rimborso.

Il costo delle coperture complementari è pari al 4,49% del premio medio annuo; tale costo incide per lo 0,82% annuo sul possibile rendimento dell'investimento alla fine del periodo di detenzione raccomandato. I valori esposti sopra si riferiscono ad un assicurato avente età massima di 75 anni.

QUALI SONO I COSTI?

Andamento dei costi nel tempo

La diminuzione del rendimento (Reduction in Yield - RIY) esprime l'impatto dei costi totali sostenuti sul possibile rendimento dell'investimento. I costi totali tengono conto dei costi una tantum e ricorrenti. Gli importi qui riportati corrispondono ai costi cumulativi del prodotto in 3 periodi di detenzione differenti e comprendono le potenziali penali per uscita anticipata. Questi importi si basano sull'ipotesi che siano investiti € 1.000,00 all'anno. Gli importi sono stimati e potrebbero cambiare in futuro.

Investimento € 1.000,00 all'anno			
Scenari	In caso di disinvestimento dopo 1 anno *	In caso di disinvestimento dopo 5 anni	In caso di disinvestimento dopo 10 anni
Costi totali	€ 1.000,00	€ 854,89	€ 1.903,14
Impatto sul rendimento (RIY) per anno	-	5,99%	3,47%

* Il disinvestimento a 1 anno non è possibile

Composizione dei costi

La seguente tabella presenta:

- l'impatto, per ciascun anno, dei differenti tipi di costi sul possibile rendimento dell'investimento alla fine del periodo di detenzione raccomandato;
- il significato delle differenti categorie di costi.

Questa tabella presenta l'impatto sul rendimento per anno

Costi una tantum	Costi di ingresso	0,01%	Impatto dei costi da sostenere al momento della sottoscrizione dell'investimento, già compresi nel premio. Questo è l'importo massimo che si paga; si potrebbe pagare di meno. Questo importo comprende i costi di distribuzione del prodotto.
	Costi di uscita	0,00%	Impatto dei costi di uscita dall'investimento a scadenza.
Costi ricorrenti	Costi di transazione del portafoglio	0,05%	Impatto dei nostri costi di acquisto e vendita degli investimenti sottostanti per il prodotto.
	Altri costi ricorrenti	3,41%	Impatto dei costi che tratteniamo ogni anno per gestire i vostri investimenti.



DOCUMENTO CONTENENTE LE INFORMAZIONI SPECIFICHE PER L'OPZIONE DI INVESTIMENTO 90% A.G. ITALIAN EQUITY E 10% GESTIONE SEPARATA GESAV

PRODOTTO: GENERALI PREMIUM ABBINATO

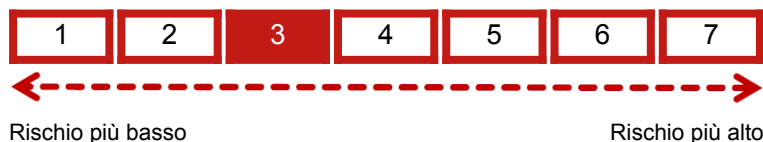
Data del documento: 01/01/2019

COS'È QUESTA OPZIONE D'INVESTIMENTO?

Obiettivi dell'opzione di investimento: il prodotto prevede che i premi ricorrenti siano investiti al 10% nella gestione separata Gesav e per la restante parte in uno o più tra i fondi interni offerti. Per la parte investita nel fondo interno A.G. Italian Equity, il rendimento dipende dall'andamento del valore delle quote del fondo stesso. I rischi derivanti dall'oscillazione del valore delle quote ai fini della determinazione delle prestazioni assicurative sono totalmente a carico del contraente. Il fondo interno A.G. Italian Equity persegue l'obiettivo di incrementare il suo valore attraverso l'investimento in un portafoglio di selezionati strumenti finanziari trattati nel mercato italiano. In particolare la politica di gestione mira a massimizzare il rendimento del fondo rispetto ad un parametro oggettivo di riferimento (benchmark) identificato dalla seguente composizione di indici di mercato: 90% Milan COMIT Global; 10% JP Morgan Emu Cash 3m. Il fondo è di tipo azionario ed investe prevalentemente in strumenti finanziari rappresentativi del capitale di rischio negoziati sul mercato regolamentato italiano. Sono inoltre utilizzati strumenti finanziari di tipo obbligazionario e monetario, warrants e obbligazioni convertibili negoziati in mercati regolamentati appartenenti all'area euro. L'investimento in strumenti finanziari di tipo azionario può variare tra il 70% ed il 100% dell'investimento complessivo; la percentuale rimanente risulta pertanto investita negli altri strumenti finanziari innanzi citati. Per la parte investita nella gestione separata Gesav, il rendimento dipende dal rendimento della gestione separata stessa e le prestazioni assicurate sono contrattualmente garantite da Generali Italia. La gestione separata è gestita secondo una politica d'investimento prudente orientata verso titoli mobiliari di tipo obbligazionario, con l'obiettivo di massimizzare il rendimento nel medio e lungo termine mantenendo costantemente un basso livello di rischiosità del portafoglio e perseguendo la stabilità dei rendimenti nel corso del tempo. Le principali tipologie di investimento sono: obbligazionario, immobiliare e azionario. Il rendimento annuo è il rapporto tra il risultato finanziario della gestione separata e la sua giacenza media.

Investitori al dettaglio a cui si intende commercializzare l'opzione di investimento: cliente retail, con un'esigenza di risparmio, un orizzonte temporale almeno medio e un profilo di rischio complessivo medio – basso (tenendo conto anche della parte a premio unico).

QUALI SONO I RISCHI E QUAL È IL POTENZIALE RENDIMENTO?



L'indicatore di rischio presuppone che l'opzione d'investimento sia mantenuta per 10 anni.

Indicatore di rischio

L'indicatore sintetico di rischio è un'indicazione orientativa del livello di rischio di questo prodotto rispetto ad altri prodotti. Esso esprime la probabilità che il prodotto subisca perdite monetarie a causa di movimenti sul mercato o a causa dell'incapacità di Generali Italia di pagarvi quanto dovuto.

Abbiamo classificato questa opzione di investimento con una classe di rischio 3 su 7, che corrisponde alle classe di rischio medio-bassa. Ciò significa che le perdite potenziali dovute alla performance futura del prodotto sono classificate nel livello medio-basso e che è molto improbabile che le cattive condizioni di mercato influenzino la capacità di Generali Italia di pagarvi quanto dovuto.

Scenari di performance

Investimento € 1.000,00 all'anno		Premio assicurativo di € 45,00		
		1 anno *	5 anni	10 anni (periodo di detenzione raccomandato)
Scenari di sopravvivenza				
Scenario di stress	Possibile rimborso al netto dei costi	-	€ 3.234,91	€ 5.782,02
	Rendimento medio per ciascun anno	-	-14,24%	-10,29%
Scenario sfavorevole	Possibile rimborso al netto dei costi	-	€ 4.063,84	€ 8.745,24
	Rendimento medio per ciascun anno	-	-6,90%	-2,48%
Scenario moderato	Possibile rimborso al netto dei costi	-	€ 4.909,59	€ 11.081,36
	Rendimento medio per ciascun anno	-	-0,69%	1,83%
Scenario favorevole	Possibile rimborso al netto dei costi	-	€ 6.064,86	€ 14.570,94
	Rendimento medio per ciascun anno	-	6,42%	6,71%
Importo investito cumulato		€ 1.000,00	€ 5.000,00	€ 10.000,00
Scenario di morte				
In caso di decesso dell'assicurato	Possibile rimborso a favore dei vostri beneficiari al netto dei costi	€ 933,98	€ 5.008,69	€ 11.081,36
In caso di decesso accidentale dell'assicurato	Possibile rimborso a favore dei vostri beneficiari al netto dei costi	€ 30.933,98	€ 35.008,69	€ 41.081,36
In caso di decesso per incidente stradale dell'assicurato	Possibile rimborso a favore dei vostri beneficiari al netto dei costi	€ 60.933,98	€ 65.008,69	€ 71.081,36
Premio assicurativo cumulato		€ 45,00	€ 225,00	€ 450,00

* Il disinvestimento a 1 anno non è possibile

Questa tabella mostra gli importi dei possibili rimborsi nei prossimi 10 anni, in scenari diversi, ipotizzando un investimento di € 1.000,00 all'anno.

Gli scenari presentati mostrano la possibile performance dell'investimento. Possono essere confrontati con gli scenari di altri prodotti.

Gli scenari presentati sono una stima della performance futura sulla base di prove relative alle variazioni passate del valore di questo investimento e non sono un indicatore esatto. Gli importi dei rimborsi varieranno a seconda della performance del mercato e del periodo di tempo per cui è mantenuta l'opzione d'investimento.

Lo scenario di stress indica quale potrebbe essere l'importo rimborsato in circostanze di mercato estreme e non tiene conto della situazione in cui Generali Italia non sia in grado di pagarvi.

Le cifre riportate comprendono tutti i costi dell'opzione di investimento in quanto tale e comprendono i costi da voi pagati al consulente o al distributore. Le cifre non tengono conto della vostra situazione fiscale personale, che può incidere anch'essa sull'importo del rimborso.

Il costo delle coperture complementari è pari al 4,49% del premio medio annuo; tale costo incide per lo 0,83% annuo sul possibile rendimento dell'investimento alla fine del periodo di detenzione raccomandato. I valori esposti sopra si riferiscono ad un assicurato avente età massima di 75 anni.

QUALI SONO I COSTI?

Andamento dei costi nel tempo

La diminuzione del rendimento (Reduction in Yield - RIY) esprime l'impatto dei costi totali sostenuti sul possibile rendimento dell'investimento. I costi totali tengono conto dei costi una tantum e ricorrenti. Gli importi qui riportati corrispondono ai costi cumulativi del prodotto in 3 periodi di detenzione differenti e comprendono le potenziali penali per uscita anticipata. Questi importi si basano sull'ipotesi che siano investiti € 1.000,00 all'anno. Gli importi sono stimati e potrebbero cambiare in futuro.

Investimento € 1.000,00 all'anno			
Scenari	In caso di disinvestimento dopo 1 anno *	In caso di disinvestimento dopo 5 anni	In caso di disinvestimento dopo 10 anni
Costi totali	€ 1.000,00	€ 841,87	€ 1.841,23
Impatto sul rendimento (RIY) per anno	-	5,94%	3,45%

* Il disinvestimento a 1 anno non è possibile

Composizione dei costi

La seguente tabella presenta:

- l'impatto, per ciascun anno, dei differenti tipi di costi sul possibile rendimento dell'investimento alla fine del periodo di detenzione raccomandato;
- il significato delle differenti categorie di costi.

Questa tabella presenta l'impatto sul rendimento per anno

Costi una tantum	Costi di ingresso	0,01%	Impatto dei costi da sostenere al momento della sottoscrizione dell'investimento, già compresi nel premio. Questo è l'importo massimo che si paga; si potrebbe pagare di meno. Questo importo comprende i costi di distribuzione del prodotto.
	Costi di uscita	0,00%	Impatto dei costi di uscita dall'investimento a scadenza.
Costi ricorrenti	Costi di transazione del portafoglio	0,06%	Impatto dei nostri costi di acquisto e vendita degli investimenti sottostanti per il prodotto.
	Altri costi ricorrenti	3,37%	Impatto dei costi che tratteniamo ogni anno per gestire i vostri investimenti.



DOCUMENTO CONTENENTE LE INFORMAZIONI SPECIFICHE PER L'OPZIONE DI INVESTIMENTO DEL PREMIO UNICO INIZIALE NELLA GESTIONE SEPARATA GESAV

PRODOTTO: GENERALI PREMIUM ABBINATO

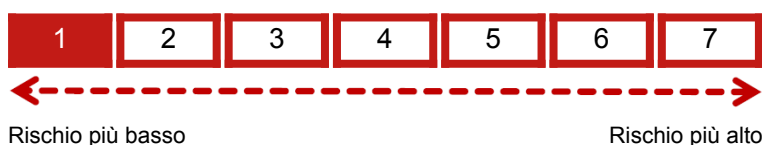
Data del documento: 01/01/2019

COS'È QUESTA OPZIONE D'INVESTIMENTO?

Obiettivi dell'opzione di investimento: il prodotto prevede che il premio unico iniziale sia interamente investito nella gestione separata Gesav, pertanto per questa parte dell'investimento il rendimento dipende dal rendimento della gestione separata stessa e le relative prestazioni assicurate sono contrattualmente garantite da Generali Italia. La gestione separata è gestita secondo una politica d'investimento prudente orientata verso titoli mobiliari di tipo obbligazionario, con l'obiettivo di massimizzare il rendimento nel medio e lungo termine mantenendo costantemente un basso livello di rischiosità del portafoglio e perseguendo la stabilità dei rendimenti nel corso del tempo. Le principali tipologie di investimento sono: obbligazionario, immobiliare e azionario. Il rendimento annuo è il rapporto tra il risultato finanziario della gestione separata e la sua giacenza media.

Investitori al dettaglio a cui si intende commercializzare l'opzione di investimento: cliente retail, con un'esigenza di risparmio, un orizzonte temporale almeno medio e un profilo di rischio complessivo medio-basso (tenendo conto anche della parte a premio ricorrente).

QUALI SONO I RISCHI E QUAL È IL POTENZIALE RENDIMENTO?



L'indicatore di rischio presuppone che l'opzione d'investimento sia mantenuta per 10 anni.

Indicatore di rischio

L'indicatore sintetico di rischio è un'indicazione orientativa del livello di rischio di questo prodotto rispetto ad altri prodotti. Esso esprime la probabilità che il prodotto subisca perdite monetarie a causa di movimenti sul mercato o a causa dell'incapacità di Generali Italia di pagarvi quanto dovuto.

Abbiamo classificato questa opzione di investimento con una classe di rischio 1 su 7, che corrisponde alle classe di rischio più bassa. Ciò significa che le perdite potenziali dovute alla performance futura del prodotto sono classificate nel livello molto basso e che è molto improbabile che le cattive condizioni di mercato influenzino la capacità di Generali Italia di pagarvi quanto dovuto.

Scenari di performance

Investimento € 10.000,00		Premio assicurativo di € 0,00		
		1 anno	5 anni	10 anni (periodo di detenzione raccomandato)
Scenari di sopravvivenza				
Scenario di stress	Possibile rimborso al netto dei costi	€ 9.900,00	€ 9.900,00	€ 9.900,00
	Rendimento medio per ciascun anno	-1,00%	-0,20%	-0,10%
Scenario sfavorevole	Possibile rimborso al netto dei costi	€ 9.900,00	€ 10.342,80	€ 11.035,77
	Rendimento medio per ciascun anno	-1,00%	0,68%	0,99%
Scenario moderato	Possibile rimborso al netto dei costi	€ 9.900,00	€ 10.617,54	€ 11.658,63
	Rendimento medio per ciascun anno	-1,00%	1,21%	1,55%
Scenario favorevole	Possibile rimborso al netto dei costi	€ 9.900,00	€ 10.896,47	€ 12.419,85
	Rendimento medio per ciascun anno	-1,00%	1,73%	2,19%
Scenario di morte				
In caso di decesso dell'assicurato	Possibile rimborso a favore dei vostri beneficiari al netto dei costi	€ 10.057,99	€ 10.723,71	€ 11.775,21

Questa tabella mostra gli importi dei possibili rimborsi nei prossimi 10 anni, in scenari diversi, ipotizzando un investimento di € 10.000,00. Gli scenari presentati mostrano la possibile performance dell'investimento. Possono essere confrontati con gli scenari di altri prodotti.

Gli scenari presentati sono una stima della performance futura sulla base di prove relative alle variazioni passate del valore di questo investimento e non sono un indicatore esatto. Gli importi dei rimborsi varieranno a seconda della performance del mercato e del periodo di tempo per cui è mantenuta l'opzione d'investimento.

Lo scenario di stress indica quale potrebbe essere l'importo rimborsato in circostanze di mercato estreme e non tiene conto della situazione in cui Generali Italia non sia in grado di pagarvi.

Le cifre riportate comprendono tutti i costi dell'opzione di investimento in quanto tale e comprendono i costi da voi pagati al consulente o al distributore. Le cifre non tengono conto della vostra situazione fiscale personale, che può incidere anch'essa sull'importo del rimborso.

QUALI SONO I COSTI?

Andamento dei costi nel tempo

La diminuzione del rendimento (Reduction in Yield - RIY) esprime l'impatto dei costi totali sostenuti sul possibile rendimento dell'investimento. I costi totali tengono conto dei costi una tantum e ricorrenti. Gli importi qui riportati corrispondono ai costi cumulativi del prodotto in 3 periodi di detenzione differenti e comprendono le potenziali penali per uscita anticipata. Questi importi si basano sull'ipotesi che siano investiti € 10.000,00. Gli importi sono stimati e potrebbero cambiare in futuro.

Investimento € 10.000,00

Scenari	In caso di disinvestimento dopo 1 anno	In caso di disinvestimento dopo 5 anni	In caso di disinvestimento dopo 10 anni
Costi totali	€ 307,15	€ 861,46	€ 1.741,31
Impatto sul rendimento (RIY) per anno	3,09%	1,72%	1,67%

Composizione dei costi

La seguente tabella presenta:

- l'impatto, per ciascun anno, dei differenti tipi di costi sul possibile rendimento dell'investimento alla fine del periodo di detenzione raccomandato;
- il significato delle differenti categorie di costi.

Questa tabella presenta l'impatto sul rendimento per anno

Costi una tantum	Costi di ingresso	0,10%	Impatto dei costi da sostenere al momento della sottoscrizione dell'investimento, già compresi nel premio. Questo è l'importo massimo che si paga; si potrebbe pagare di meno. Questo importo comprende i costi di distribuzione del prodotto.
	Costi di uscita	0,00%	Impatto dei costi di uscita dall'investimento a scadenza.
Costi ricorrenti	Costi di transazione del portafoglio	0,00%	Impatto dei nostri costi di acquisto e vendita degli investimenti sottostanti per il prodotto.
	Altri costi ricorrenti	1,56%	Impatto dei costi che tratteniamo ogni anno per gestire i vostri investimenti.